



<定点把握感染症>

疾患名	全国		山形県			山形市保健所			村山保健所			最上保健所			置賜保健所			庄内保健所			累積(県) 第1~4週
	第3週	第3週	第4週	増減	第3週	第4週	増減	第3週	第4週	増減	第3週	第4週	増減	第3週	第4週	増減	第3週	第4週	増減		
インフルエンザ定点 (定点医療機関数)			(46)			(10)			(10)			(4)			(9)			(13)			
インフルエンザ	83037 16.73	657 ○14.28	706 ○15.35	△	126 ○12.60	121 ○12.10	▼	116 ◎11.60	178 ◎17.80	△	74 ○18.50	62 ○15.50	▼	162 ◎18.00	144 ◎16.00	▼	179 ○13.77	201 ○15.46	△	2368	
小児科定点 (定点医療機関数)			(30)			(6)			(7)			(3)			(6)			(8)			
RSウイルス感染症	863 0.27	7 0.23	12 0.40	△		3 0.50	△	1 0.14		▼		1 0.33	△	5 0.83	6 1.00	▲	1 0.13	2 0.25	△	29	
咽頭結膜熱	1063 0.34	22 0.73	29 0.97	▲	5 0.83	3 0.50	▼	3 0.43	11 1.57	△				12 2.00	12 2.00		2 0.25	3 0.38	△	88	
A群溶血性レンサ球菌咽頭炎	7723 2.44	144 4.80	161 5.37	△	40 6.67	46 7.67	△	45 6.43	49 7.00	△	4 1.33		▼	36 6.00	40 6.67	△	19 2.38	26 3.25	▲	487	
感染性胃腸炎	18976 5.99	130 4.33	163 5.43	△	29 4.83	27 4.50	▼	28 4.00	26 3.71	▼	5 1.67	8 2.67	▲	55 9.17	57 9.50	▲	13 1.63	45 5.63	△	450	
水痘	939 0.30	9 0.30	15 0.50	△	2 0.33	3 0.50	△		2 0.29	△	2 0.67	1 0.33	▼	3 0.50	7 ○1.17	△	2 0.25	2 0.25		79	
手足口病	479 0.15	1 0.03		▼										1 0.17		▼				1	
伝染性紅斑	1607 0.51	6 0.20	10 0.33	△	1 0.17	1 0.17		2 0.29	6 0.86	△				3 0.50	3 0.50					33	
突発性発しん	959 0.30	17 0.57	21 0.70	▲	3 0.50	2 0.33	▼	3 0.43	5 0.71	▲	2 0.67	1 0.33	▼	7 1.17	7 1.17		2 0.25	6 0.75	△	53	
ヘルパンギーナ	59 0.02																			1	
流行性耳下腺炎	174 0.05	1 0.03	1 0.03		1 0.17	1 0.17														3	
眼科定点 (定点医療機関数)			(8)			(1)			(3)			(1)			(1)			(2)			
急性出血性結膜炎	4 0.01																			0	
流行性角結膜炎	292 0.42	6 0.75	2 0.25	▼										5 5.00	1 1.00	▼	1 0.50	1 0.50		14	
基幹定点 (定点医療機関数)			(10)			(2)			(2)			(1)			(2)			(3)			
感染性胃腸炎(ロタウイルス)	4 0.01																			0	
クラミジア肺炎	-																			0	
マイコプラズマ肺炎	158 0.33	1 0.10	2 0.20	△							1 1.00		▼					2 0.67	△	8	
細菌性髄膜炎	5 0.01																			1	
無菌性髄膜炎	11 0.02																			0	


※表中の数値 上段:報告数 下段:定点当たり報告数
※定点当たり報告数が、▲:2週連続増加、△:今週増加、▼:2週連続減少、▽:今週減少

<全数把握感染症>

疾患名	報告数	備考
レジオネラ症	1(山形市1)	
劇症型溶血性レンサ球菌感染症	1(山形市1)	
侵襲性肺炎球菌感染症	6(山形市2、最上1、置賜2、庄内1)	※内、第3週追加報告2人。ワクチン接種歴:3回1人、2回1人、1回1人、不明3人。
百日咳	2(村山2)	※内、第3週追加報告1人。ワクチン接種歴:4回2人。
結核	1(庄内1)	※第2週追加報告分

<通信欄>

※トピックスでインフルエンザについて掲載しています。
 ※インフルエンザについての情報は下記のアドレスからご覧になれます。
 ⇒インフルエンザ 総合ページ (厚生労働省HP)



※警報・注意報の基準値

疾患	警報レベル		注意報レベル
	開始	終息	
インフルエンザ	30	10	10
咽頭結膜熱	3	1	-
A群溶血性レンサ球菌咽頭炎	8	4	-
感染性胃腸炎	20	12	-
水痘	2	1	1
手足口病	5	2	-
伝染性紅斑	2	1	-
ヘルパンギーナ	6	2	-
流行性耳下腺炎	6	2	3
急性出血性結膜炎	1	0.1	-
流行性角結膜炎	8	4	-

※定点把握感染症のグラフ・全数把握感染症の年間累積数については別紙(グラフページ)をご覧ください。

※ウイルス分離・検出状況については、衛生研究所のHPをご覧ください。

< 定点把握感染症 報告患者数 年齢別 >

インフルエンザ定点	～5ヶ月	～11ヶ月	1歳	2歳	3歳	4歳	5歳	6歳	7歳	8歳	9歳	10～14歳	15～19歳	20～29歳	合計
インフルエンザ	3	6	20	24	42	59	50	65	43	59	62	184	17	10	706
	30～39歳	40～49歳	50～59歳	60～69歳	70～79歳	80歳～									
小児科定点	～5ヶ月	～11ヶ月	1歳	2歳	3歳	4歳	5歳	6歳	7歳	8歳	9歳	10～14歳	15～19歳	20歳～	合計
RSウイルス感染症		3	5	4											12
咽頭結膜熱		4	6	3	5	5	4	1			1				29
A群溶血性レンサ球菌咽頭炎			7	16	18	19	27	23	12	10	8	17	1	3	161
感染性胃腸炎		8	39	22	13	9	12	12	10	3	6	22	2	5	163
水痘		1	1		3		3	2	1	4					15
手足口病															0
伝染性紅斑					2	2		3	1	2					10
突発性発しん		5	11	5											21
ヘルパンギーナ															0
流行性耳下腺炎								1							1

< 令和元年12月 月報 >

2020年1月22日 発行

疾患名	山形県		山形市		村山		最上		置賜		庄内		累積(県)	
	11月	12月	11月	12月	11月	12月	11月	12月	11月	12月	11月	12月		1～12月
STD定点 (定点医療機関数)	(10)		(3)		(1)		(1)		(2)		(3)			
性器クラミジア感染症	報告数	13	18	4	9	1		1	1	3	7	5	170	
	定点当り	1.30	1.80	1.33	3.00	1.00		1.00	0.50	1.50	2.33	1.67		
性器ヘルペスウイルス感染症	報告数	5	3	1				1	2	1	1	2	78	
	定点当り	0.50	0.30	0.33				1.00	1.00	0.50	0.33	0.67		
尖圭コンジローマ	報告数	3	1	2		1				1			22	
	定点当り	0.30	0.10	0.67		1.00				0.50				
淋菌感染症	報告数	2	1	2								1	38	
	定点当り	0.20	0.10	0.67								0.33		
基幹定点 (定点医療機関数)	(10)		(2)		(2)		(1)		(2)		(3)			
ペニシリン耐性肺炎球菌感染症	報告数	9	5	2	2						7	3	75	
	定点当り	0.90	0.50	1.00	1.00						2.33	1.00		
メチシリン耐性黄色ブドウ球菌感染症	報告数	20	26	4	3	8	5	2	1	1	3	5	14	251
	定点当り	2.00	2.60	2.00	1.50	4.00	2.50	2.00	1.00	0.50	1.50	1.67	4.67	
薬剤耐性緑膿菌感染症	報告数	1		1										3
	定点当り	0.10		0.50										

< トピックス >

インフルエンザが流行しています

第4週の県平均のインフルエンザの定点当たり報告数は15.35人です。前週より1.07人増加し、依然として注意報レベルとなっています。引き続き予防対策に努めましょう。

※定点当たり報告数の詳細は1ページをご覧ください。

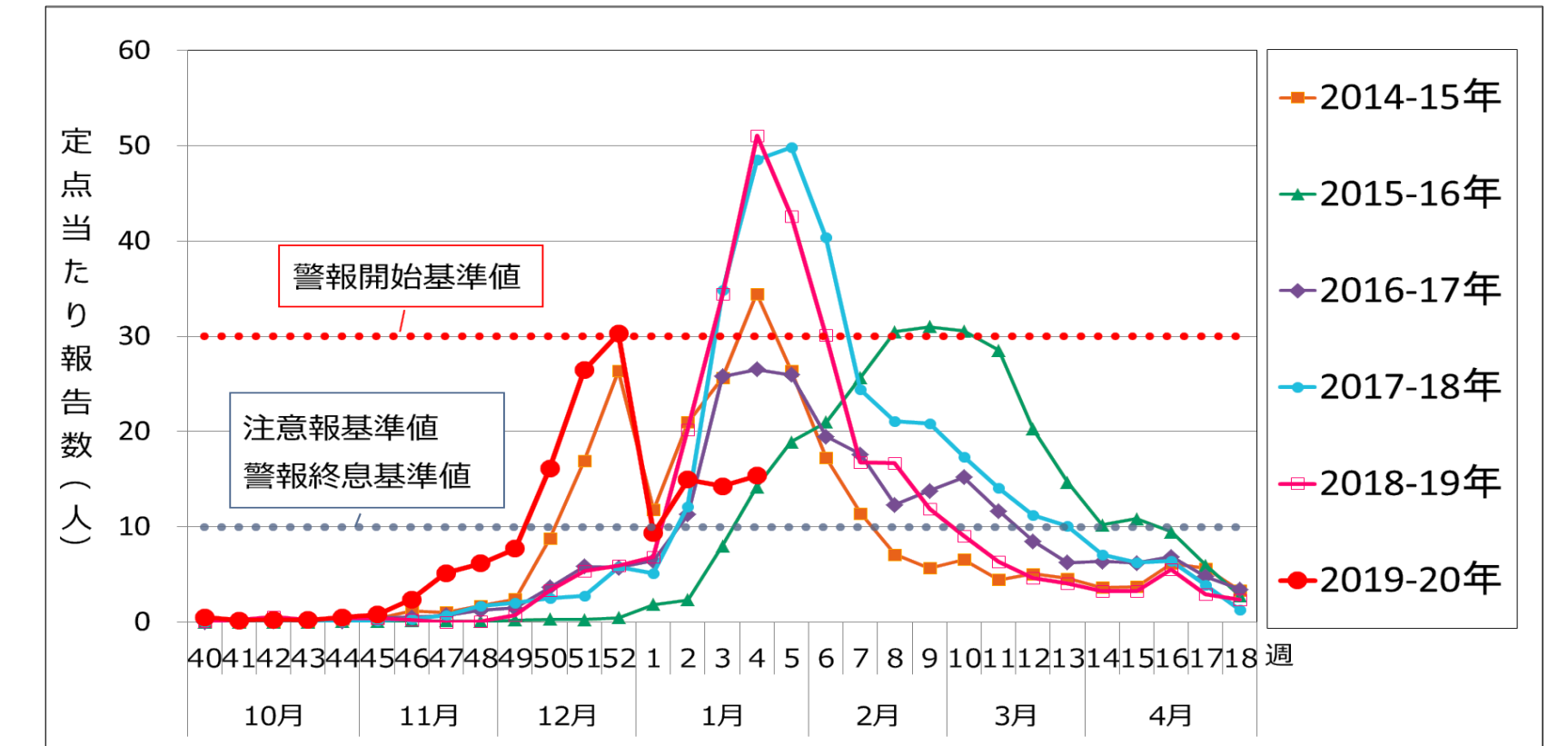
1 迅速診断キットによるインフルエンザウイルス陽性件数(第4週)

A型：669件、B型：27件、不明：10件

2 インフルエンザウイルス分離・検出状況

山形県衛生研究所の検査により、AH1pdm2009が125件検出されています(2019-20年シーズン、1月22日現在)。

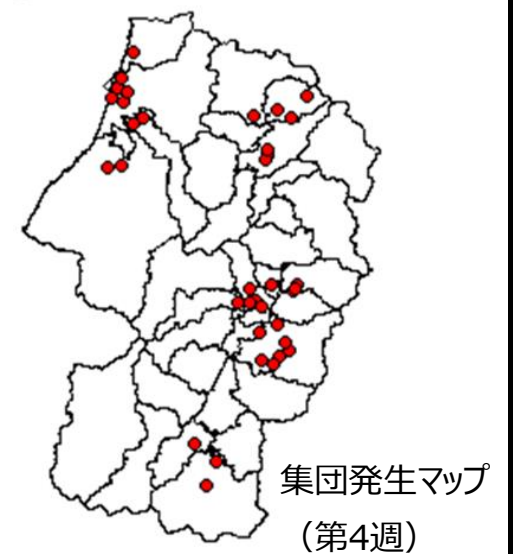
3 定点当たり報告数(山形県)



※地区別のグラフは別紙(グラフ・全数把握感染症)に掲載しています。

4 集団発生情報(県健康福祉企画課まとめ 第4週)

	村山	山形市	最上	置賜	庄内	計	前週
保育所	0	0	0	0	0	0	2
幼稚園	2	1	0	2	0	5	2
小学校	3	3	5	0	8	19	11
中学校	4	1	1	0	1	7	1
高校	2	0	1	1	1	5	2
計	11	5	7	3	10	36	18



咳が出る場合は**マスク**をしましょう。
 マスクがない場合は、**ティッシュ**や**袖口**で口と鼻をおさえ、しぶきが飛び散らないようにしましょう。

厚生労働省インフルエンザ「予防啓発ポスター」マメゾクくん
 アズキちゃん