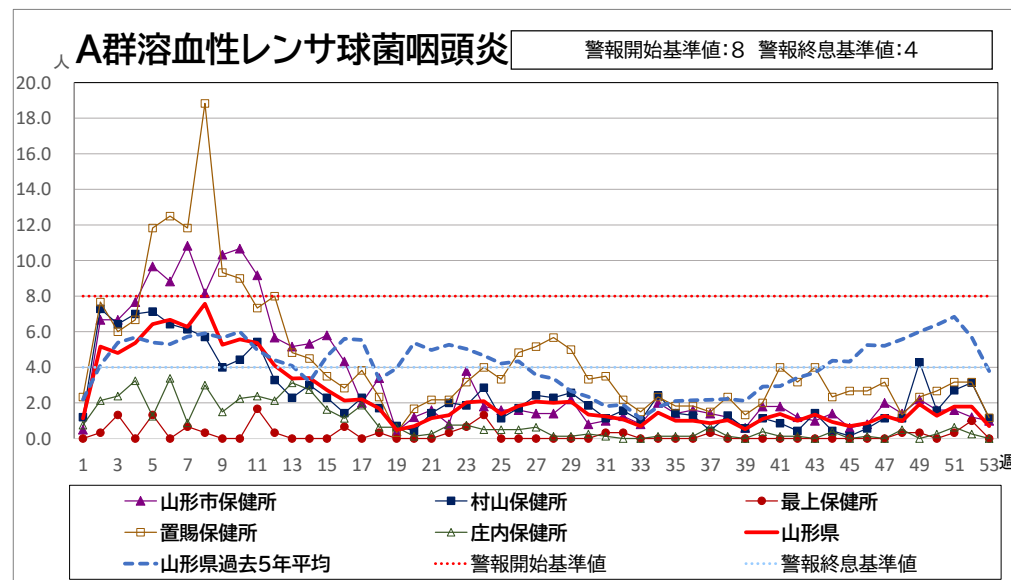
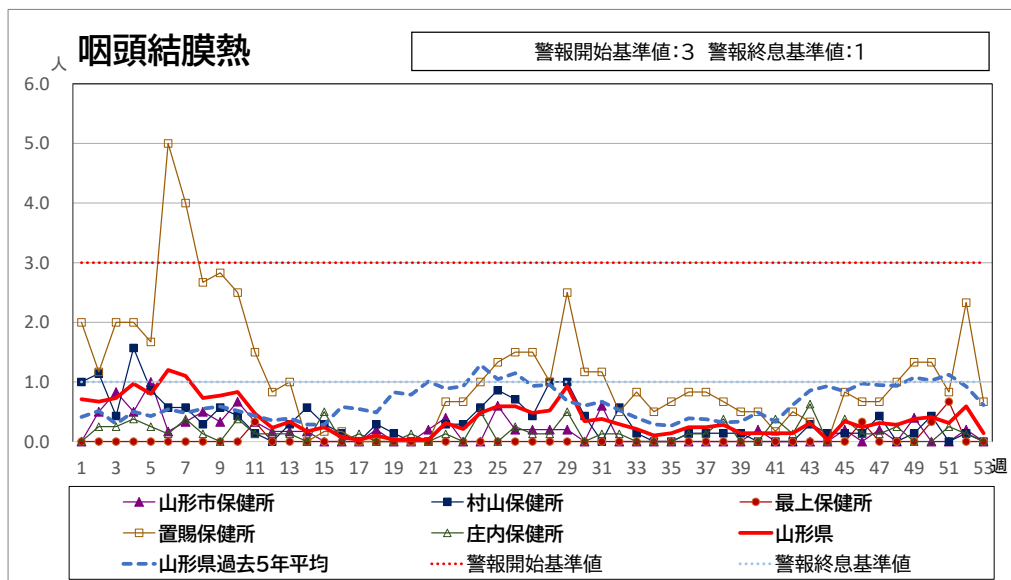
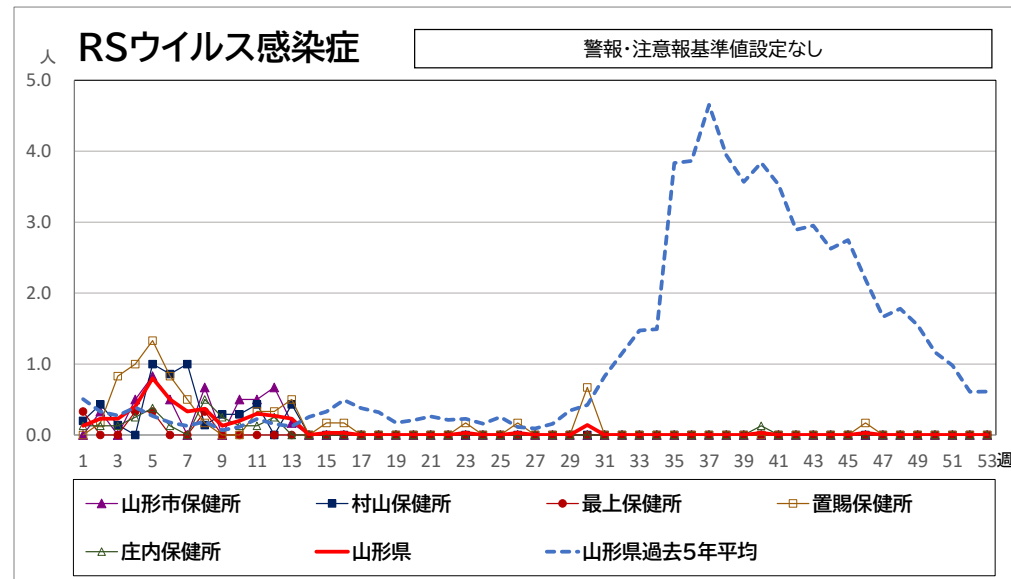
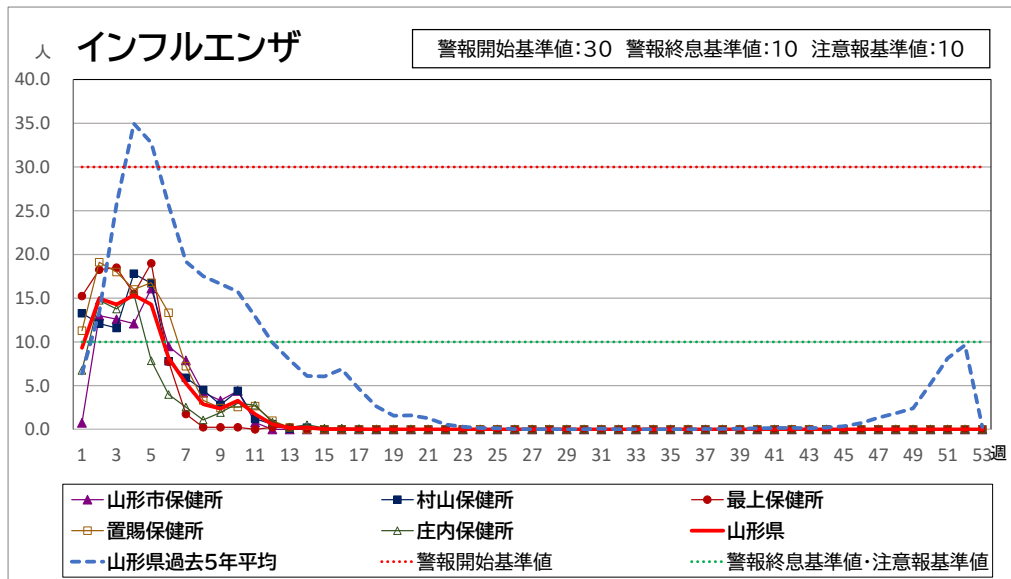
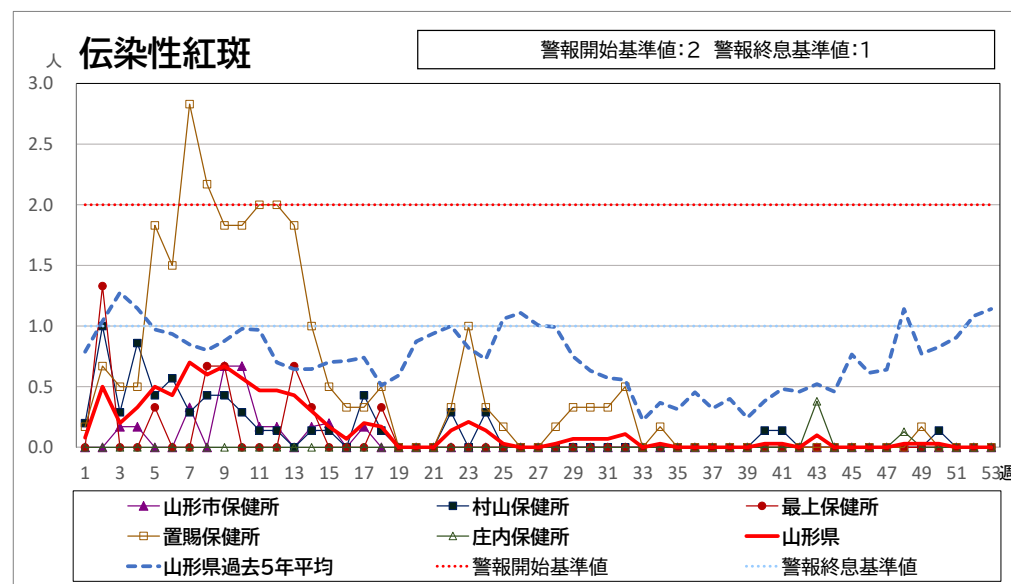
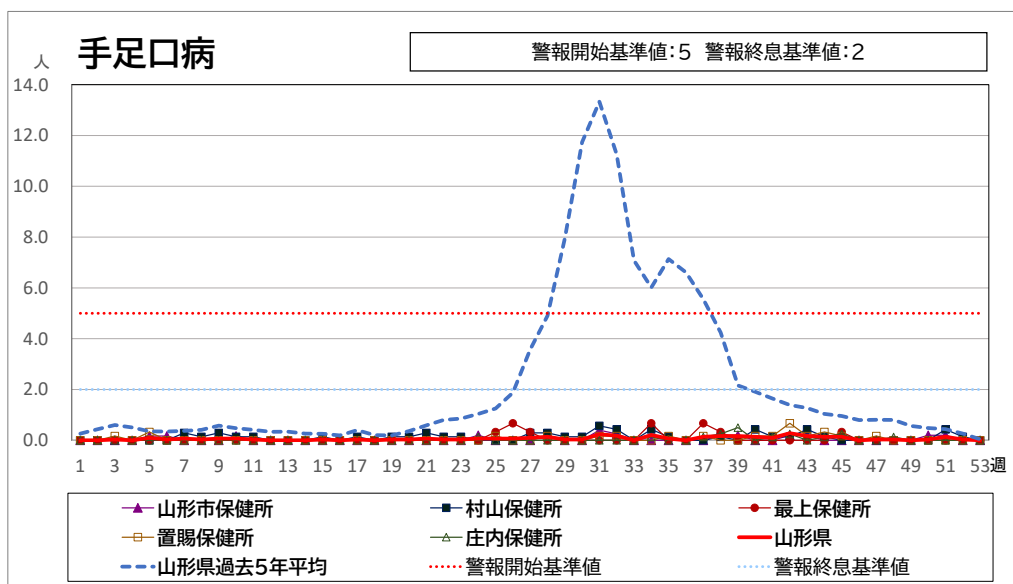
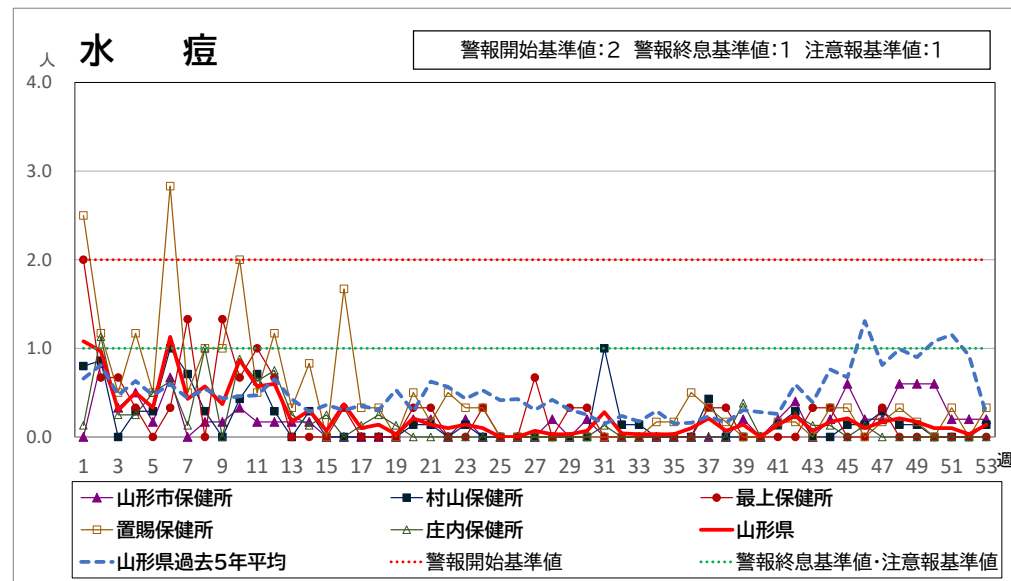
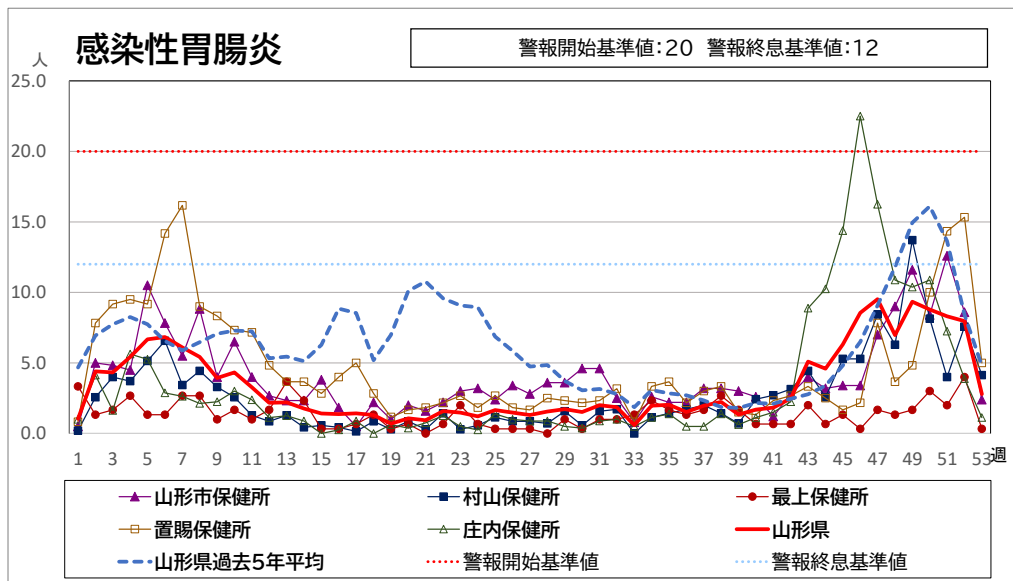
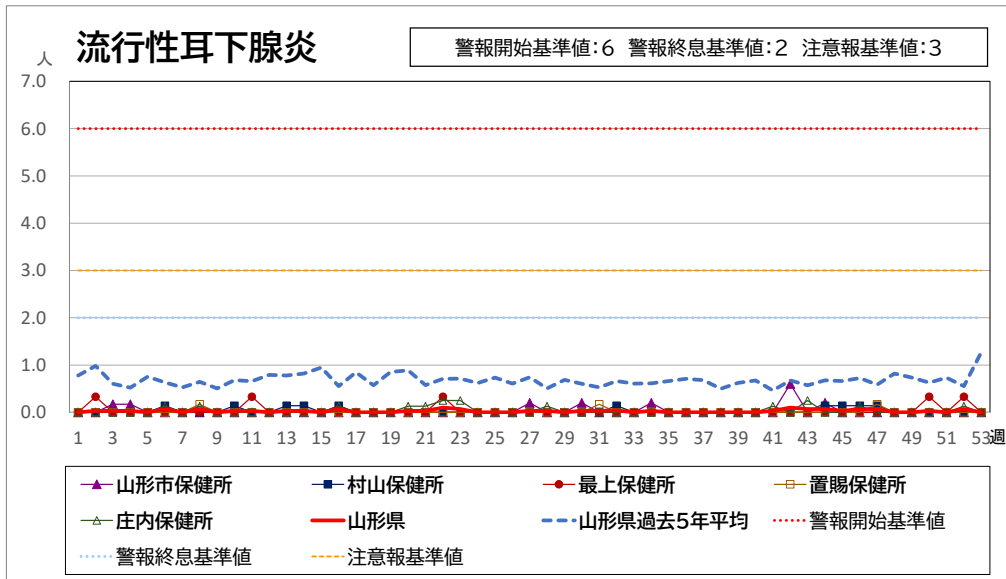
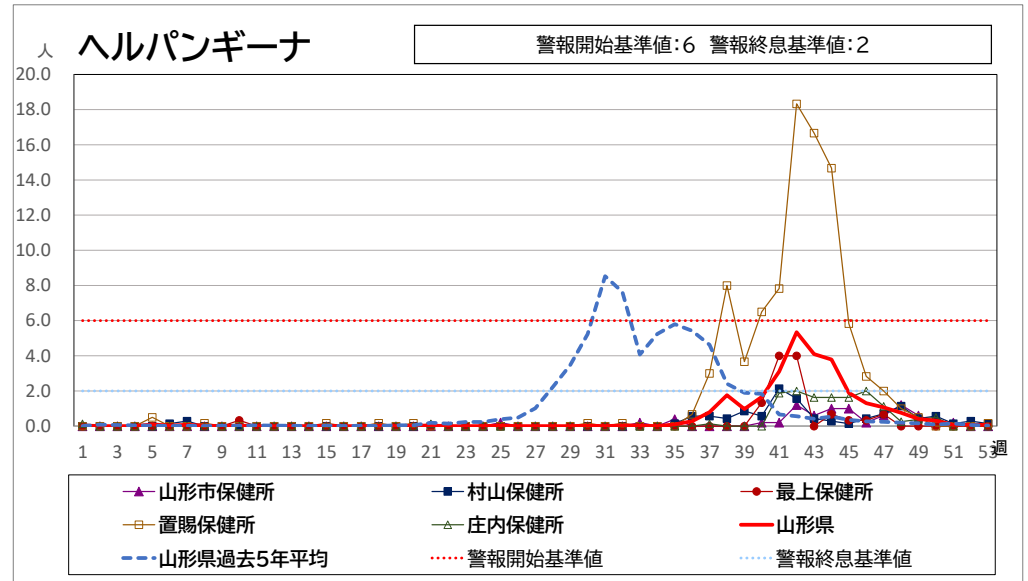
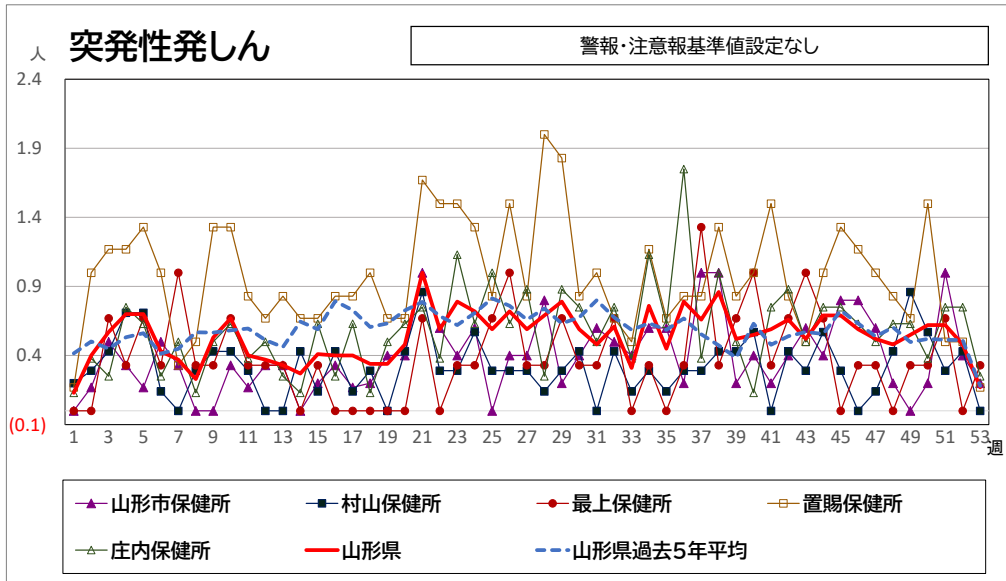


<疾病別グラフ(定点把握感染症)>







※各疾患のCSVデータは、衛生研究所HPからダウンロードできます。

<全数把握対象疾患の発生状況>

	疾病名	山形県			全国			疾病名	山形県			全国			疾病名	山形県			全国	
		52週	53週	累積	52週	累積			52週	53週	累積	52週	累積			52週	53週	累積	52週	累積
一類	エボラ出血熱						四類	ジカウイルス感染症					1	五類	アメーバ赤痢			7	10	606
	クリミア・コンゴ出血熱							重症熱性血小板減少症候群(SFTS)					78		ウイルス性肝炎(E型肝炎、A型肝炎除く)			2	4	242
	痘そう							腎症候性出血熱							カルバペネム耐性腸内細菌感染症			8	20	1890
	南米出血熱							西部ウマ脳炎							急性弛緩性麻痺(急性灰白髄炎を除く)					32
	ペスト							ダニ媒介脳炎							急性脳炎 ※1			1	3	477
	マールブルグ病							炭疽							クリプトスポリジウム症					6
	ラッサ熱							チクングニア熱					3		クロイツフェルト・ヤコブ病			3	3	148
二類	急性灰白髄炎						つつが虫病				5	40	491	劇症型溶血性レンサ球菌感染症	1	19	13	744		
	結核	5		106	282	16964	デング熱					45	後天性免疫不全症候群		3	11	1072			
	ジフテリア						東部ウマ脳炎						ジアルジア症				1	26		
	重症急性呼吸器症候群(SARS)						鳥インフルエンザ(H5N1、H7N9除く)						侵襲性インフルエンザ菌感染症			1	2	248		
	中東呼吸器症候群(MERS)						ニパウイルス感染症						侵襲性髄膜炎菌感染症					14		
	鳥インフルエンザ(H5N1)						日本紅斑熱					420	侵襲性肺炎球菌感染症			26	16	1606		
	鳥インフルエンザ(H7N9)						日本脳炎					5	水痘(入院例に限る)			3	1	356		
三類	コレラ					1	ハンタウイルス肺症候群						先天性風しん症候群					1		
	細菌性赤痢			1		86	Bウイルス病						梅毒			8	65	5729		
	腸管出血性大腸菌感染症			26	17	3044	鼻疽						播種性クリプトコックス症				1	147		
	腸チフス					21	ブルセラ症					2	破傷風					104		
	パラチフス					7	ベネズエラウマ脳炎						バンコマイシン耐性黄色ブドウ球菌感染症							
四類	E型肝炎			3	7	441	ヘンドラウイルス感染症						バンコマイシン耐性腸球菌感染症			2	1	133		
	ウエストナイル熱(ウエストナイル脳炎含む)						発しんチフス						百日咳			6	14	2928		
	A型肝炎			2	1	118	ポツリヌス症					4	風しん			1		100		
	エキノコックス症					22	マラリア					20	麻しん					13		
	黄熱						野兔病						薬剤耐性アシネトバクター感染症					10		
	オウム病					6	ライム病					26								
	オムスク出血熱						リッサウイルス感染症													
	回帰熱					15	リフトバレー熱													
	キャサヌル森林病						類鼻疽					1								
	Q熱						レジオネラ症	1		28	14	2013								
	狂犬病					1	レプトスピラ症					16								
	コクシジオイデス症					6	ロッキー山紅斑熱													
	サル痘																			

※1 急性脳炎・・・ウエストナイル脳炎、西部ウマ脳炎、ダニ媒介脳炎、東部ウマ脳炎、日本脳炎、ベネズエラウマ脳炎、リフトバレー熱を除く