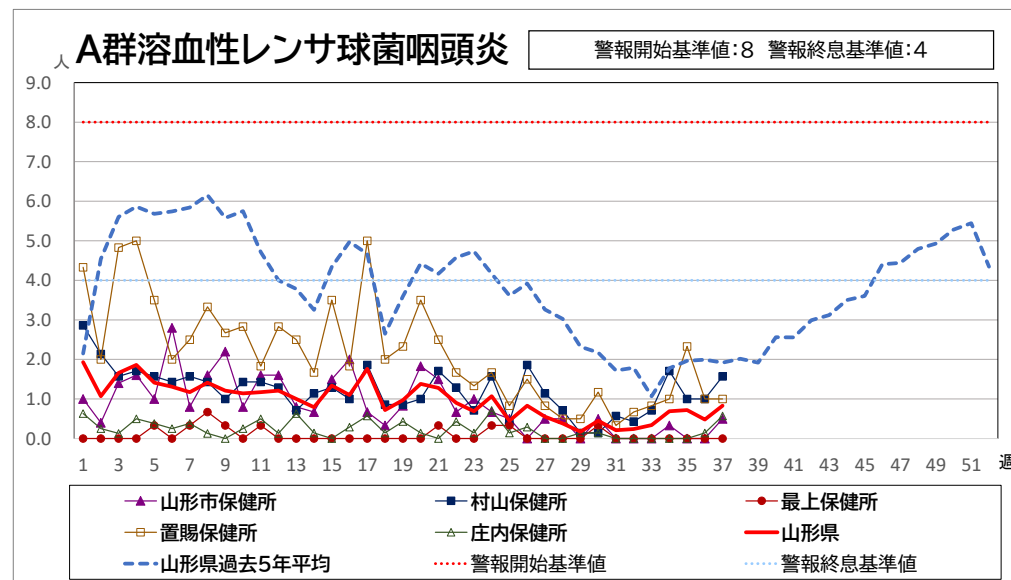
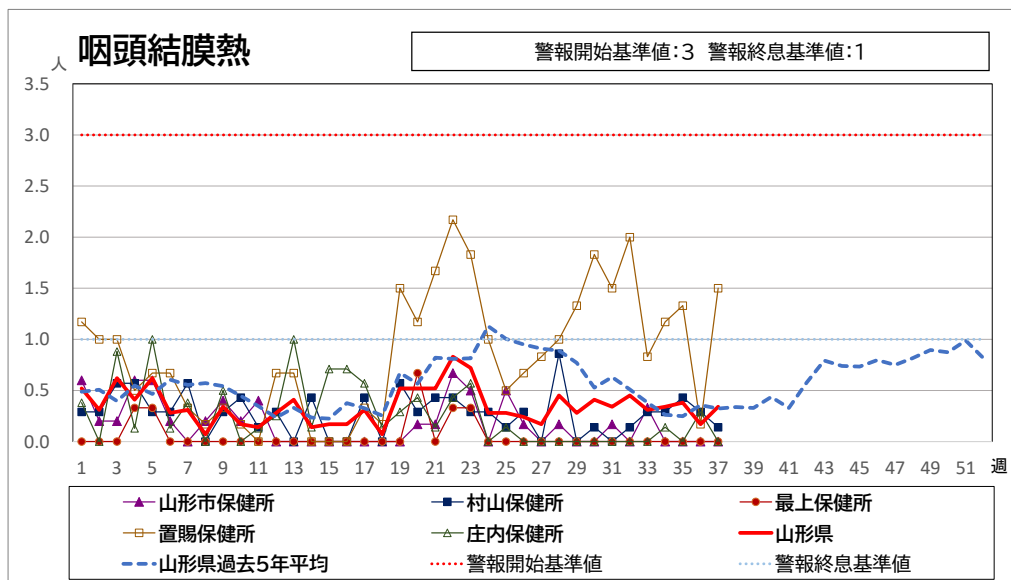
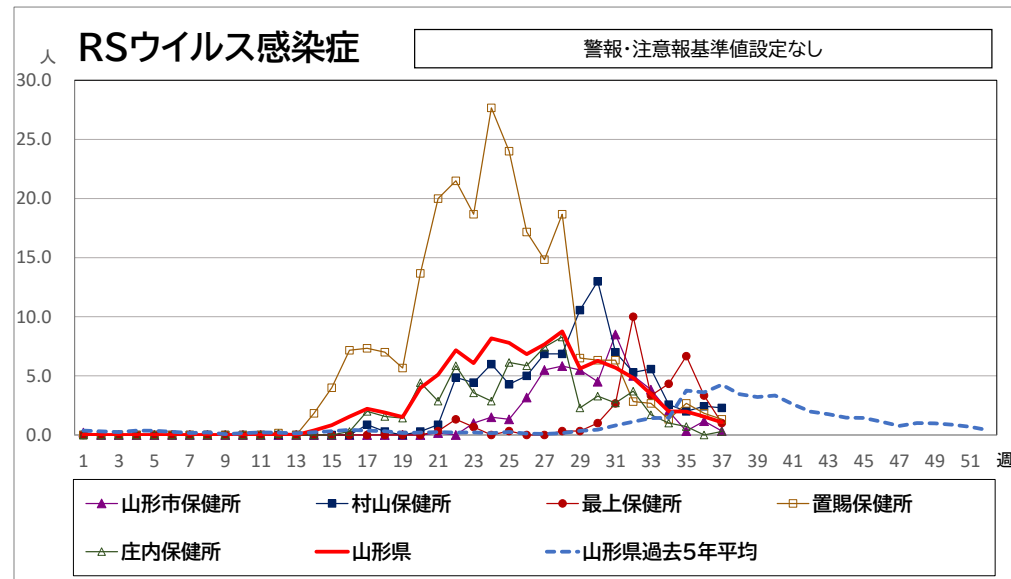
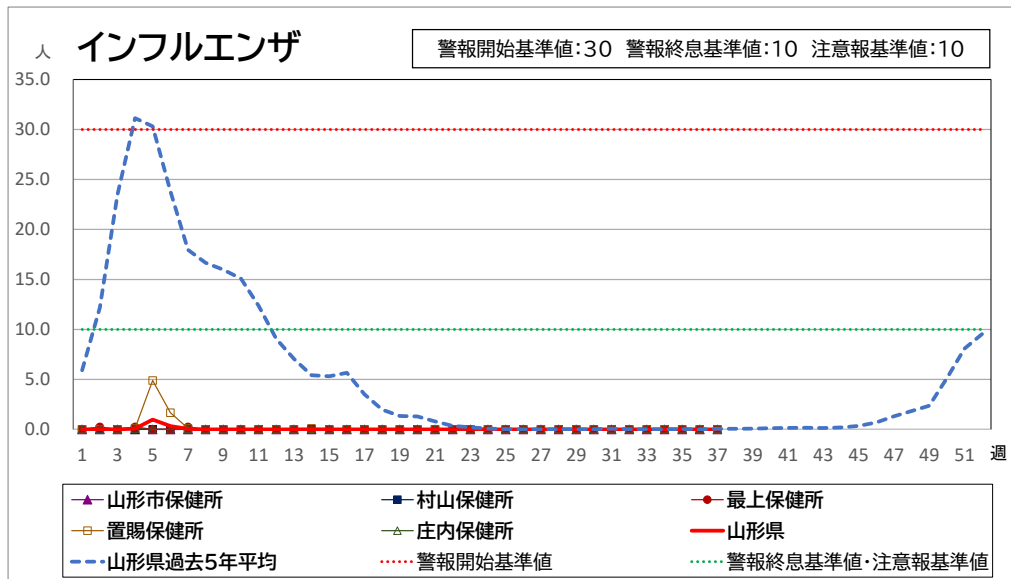
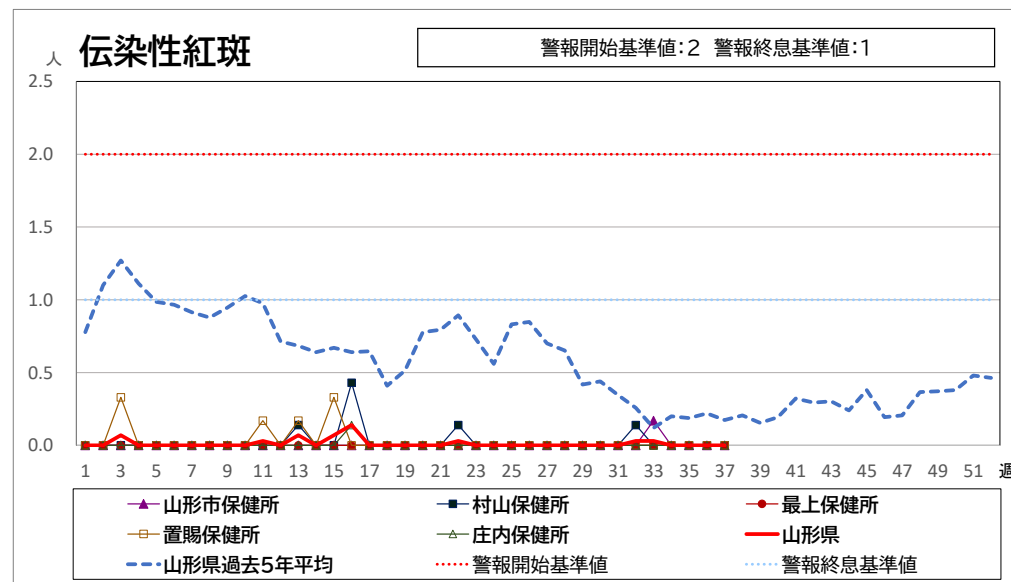
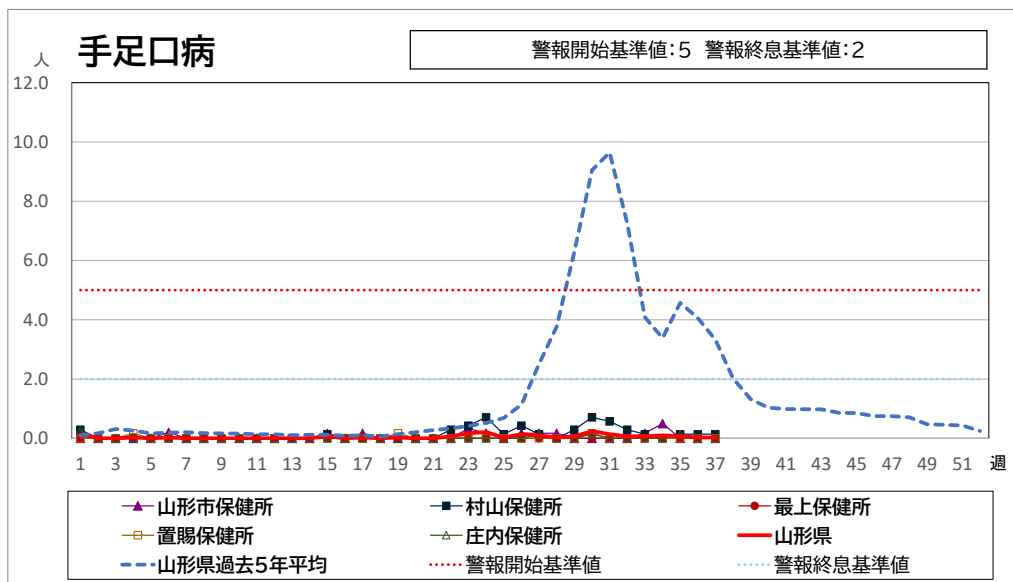
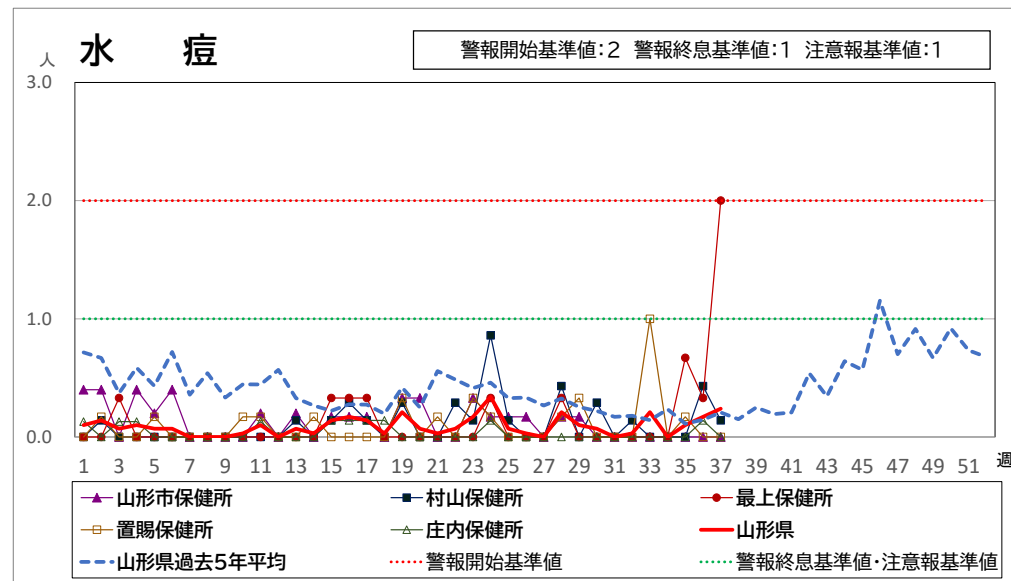
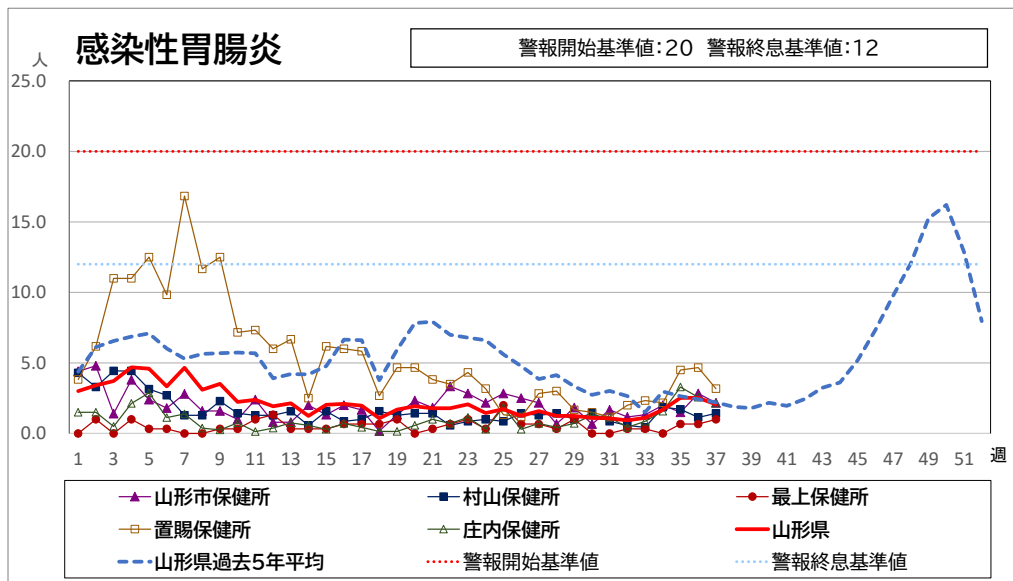
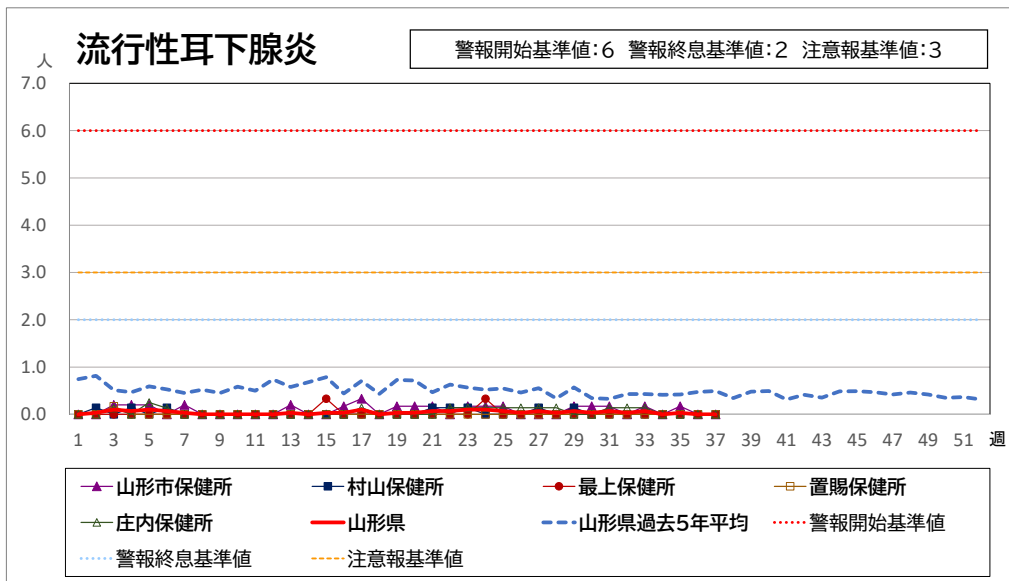
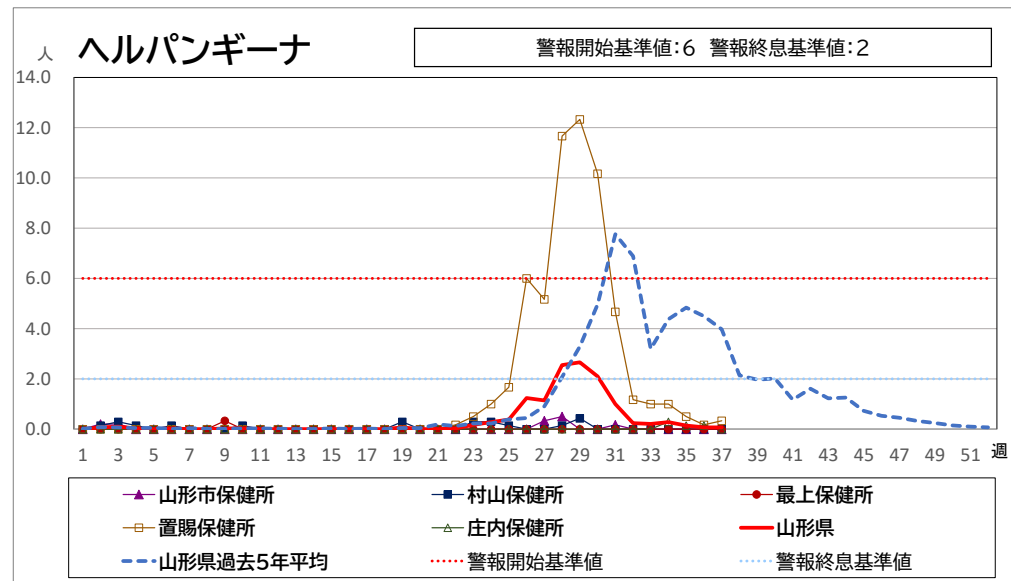
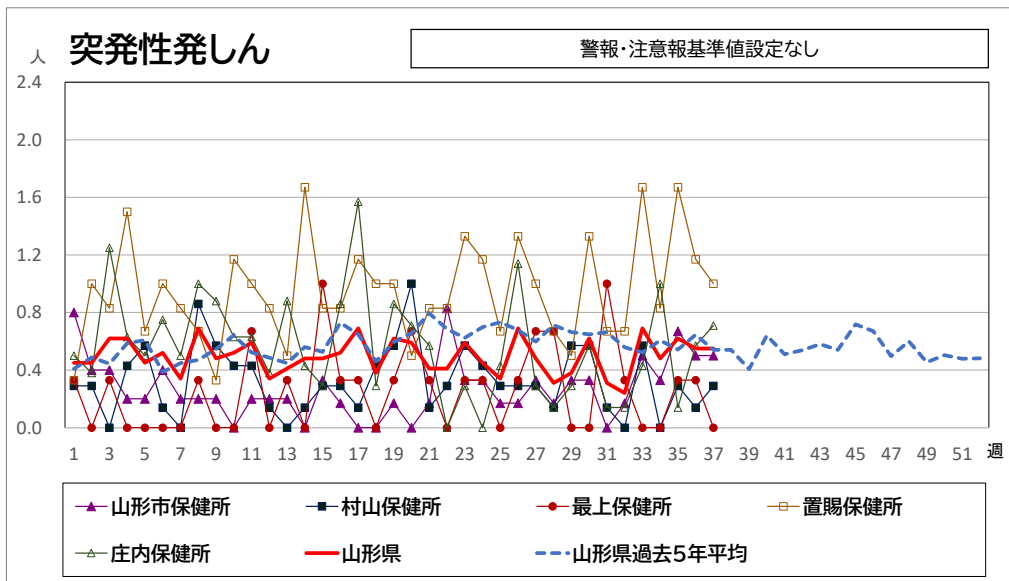


<疾病別グラフ(定点把握感染症)>







※各疾患のCSVデータは、衛生研究所HPからダウンロードできます。

<全数把握対象疾患の発生状況>

	疾病名	山形県			全国			疾病名	山形県			全国			疾病名	山形県			全国	
		36週	37週	累積	36週	累積			36週	37週	累積	36週	累積			36週	37週	累積	36週	累積
一類	エボラ出血熱						四類	ジカウイルス感染症						五類	アメーバ赤痢			2	6	372
	クリミア・コンゴ出血熱							重症熱性血小板減少症候群(SFTS)				1	90		ウイルス性肝炎(E型肝炎、A型肝炎除く)				5	134
	痘そう							腎症候性出血熱							カルバペネム耐性腸内細菌感染症			6	24	1306
	南米出血熱							西部ウマ脳炎							急性弛緩性麻痺(急性灰白髄炎を除く)				1	14
	バスト							ダニ媒介脳炎							急性脳炎 ※1				5	234
	マールブルグ病							炭疽							クリプトスポリジウム症					4
	ラッサ熱							チクングニア熱							クロイツフェルト・ヤコブ病			1	2	124
二類	急性灰白髄炎						つつが虫病				8	136	劇症型溶血性レンサ球菌感染症			2	11	416		
	結核	1	4	65	213	10724	デング熱					4	後天性免疫不全症候群			2	6	711		
	ジフテリア						東部ウマ脳炎						ジアルジア症				1	27		
	重症急性呼吸器症候群(SARS)						鳥インフルエンザ(H5N1、H7N9除く)						侵襲性インフルエンザ菌感染症				1	139		
	中東呼吸器症候群(MERS)						ニパウイルス感染症						侵襲性髄膜炎菌感染症					2		
	鳥インフルエンザ(H5N1)						日本紅斑熱				10	279	侵襲性肺炎球菌感染症			7	15	952		
	鳥インフルエンザ(H7N9)						日本脳炎						水痘(入院例に限る)			2	4	189		
三類	コレラ						ハンタウイルス肺症候群						先天性風しん症候群					1		
	細菌性赤痢					6	Bウイルス病						梅毒			7	115	4920		
	腸管出血性大腸菌感染症		3	26	87	2130	鼻疽						播種性クリプトコックス症			1	2	95		
	腸チフス						ブルセラ症					1	破傷風				1	64		
	パラチフス						パネズエラウマ脳炎						バンコマイシン耐性黄色ブドウ球菌感染症							
四類	E型肝炎	1		3	5	317	ヘンドラウイルス感染症						バンコマイシン耐性腸球菌感染症			1	1	86		
	ウエストナイル熱(ウエストナイル脳炎含む)						発しんチフス						百日咳			3	9	426		
	A型肝炎				1	50	ポツリヌス症					5	風しん					8		
	エキノコックス症				1	20	マラリア				1	17	麻しん					5		
	黄熱						野兔病						薬剤耐性アシネトバクター感染症					3		
	オウム病					7	ライム病					17								
	オムスク出血熱						リッサウイルス感染症													
	回帰熱					5	リフトバレー熱													
	キャサナル森林病						類鼻疽													
	Q熱					1	レジオネラ症		1	24	44	1338								
	狂犬病						レプトスピラ症				1	14								
	コクシジオイデス症						ロッキー山紅斑熱													
	サル痘																			

※1 急性脳炎・・・ウエストナイル脳炎、西部ウマ脳炎、ダニ媒介脳炎、東部ウマ脳炎、日本脳炎、パネズエラウマ脳炎、リフトバレー熱を除く