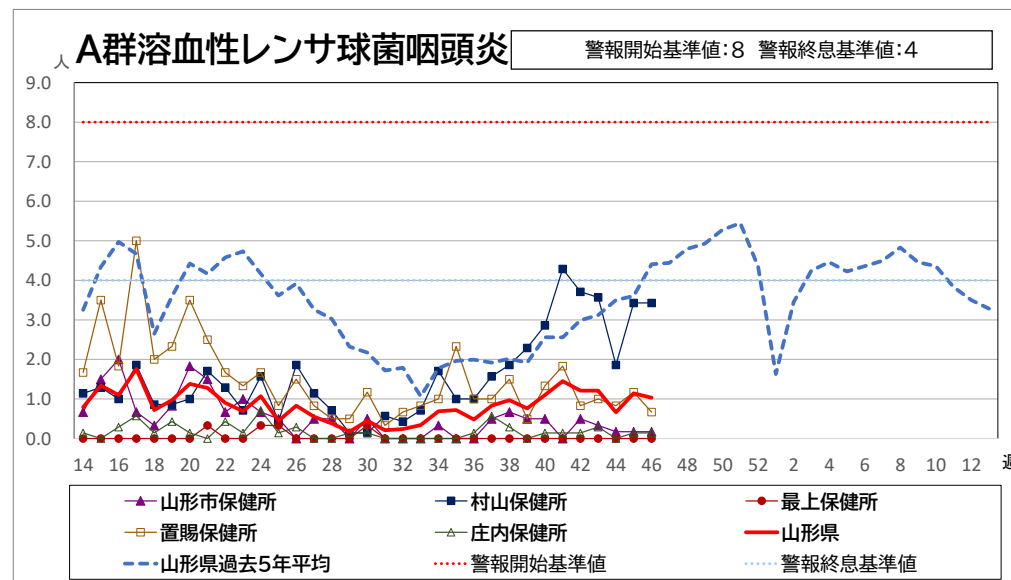
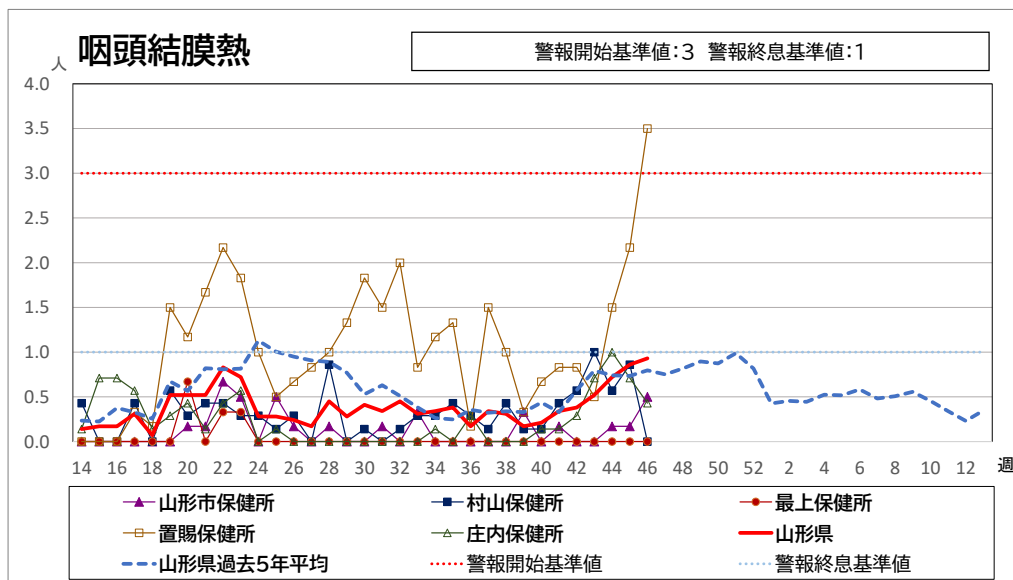
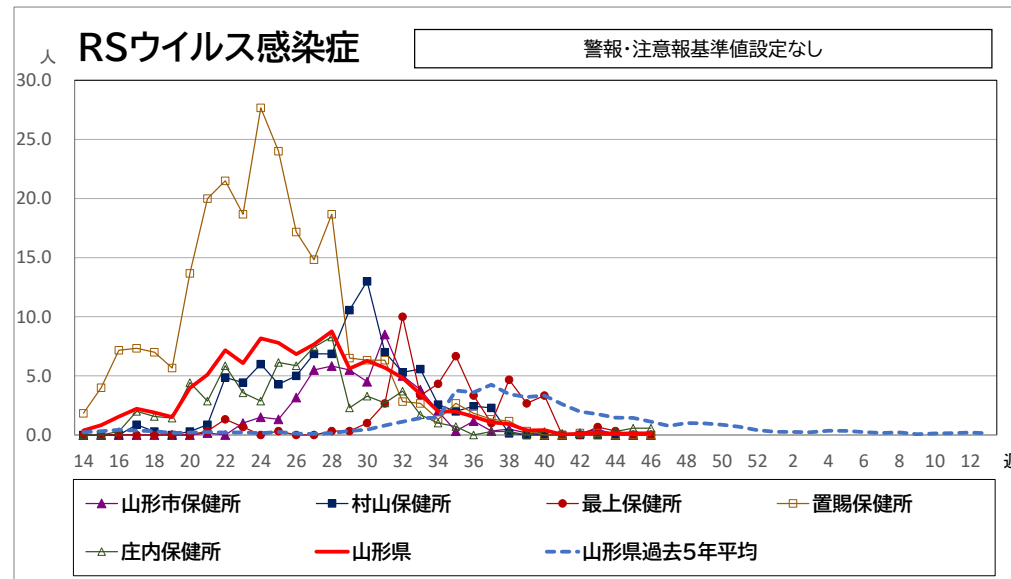
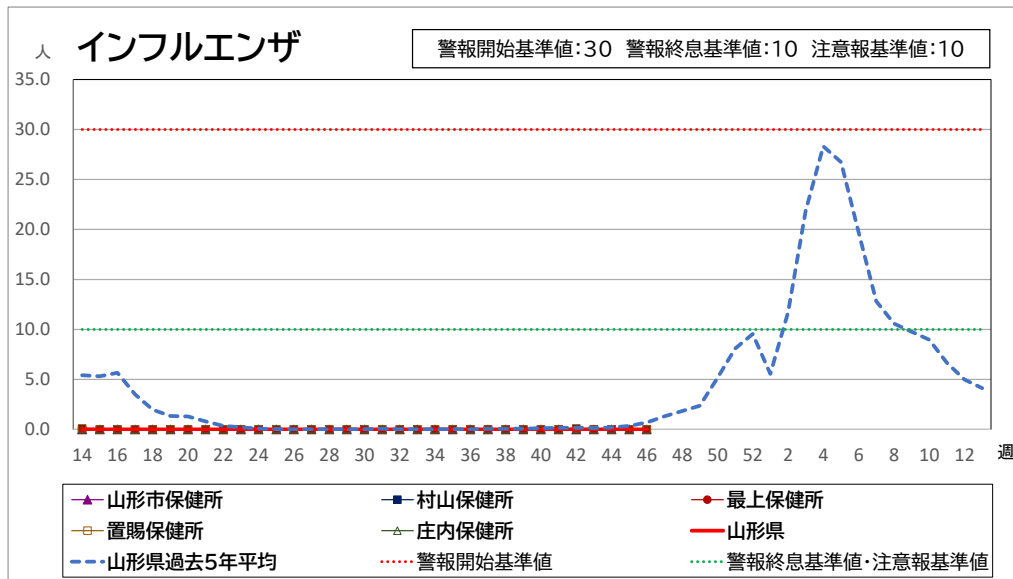
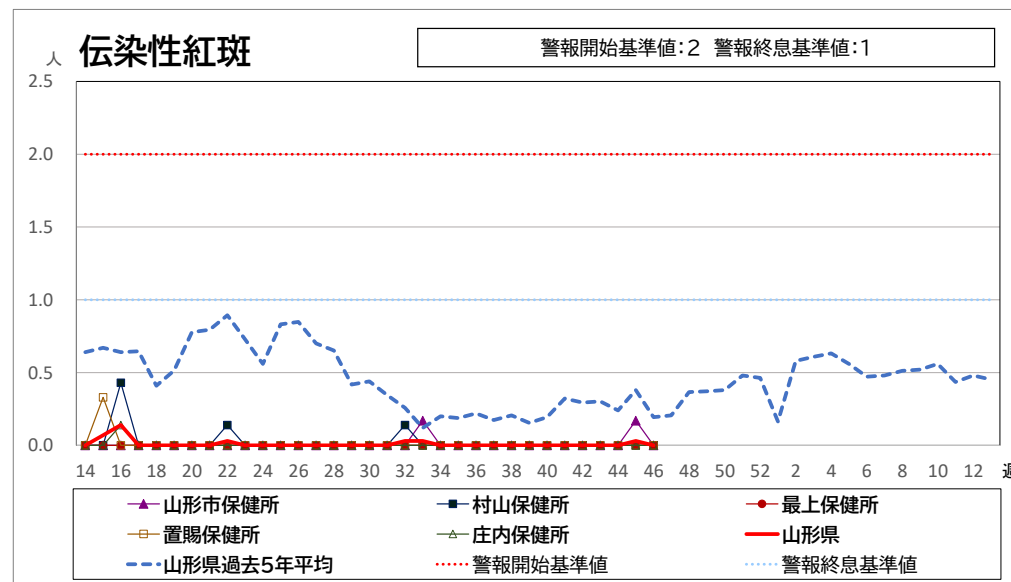
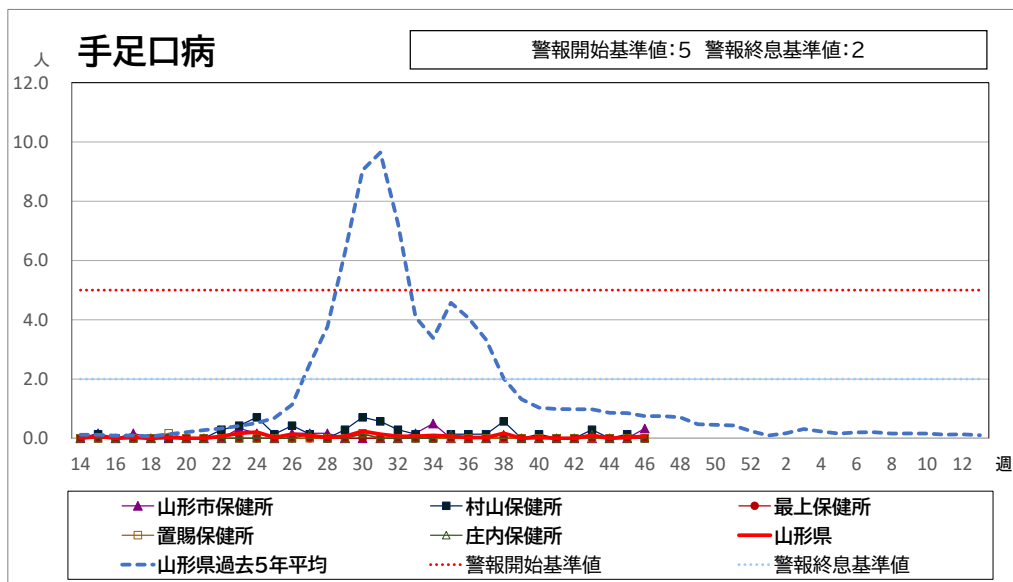
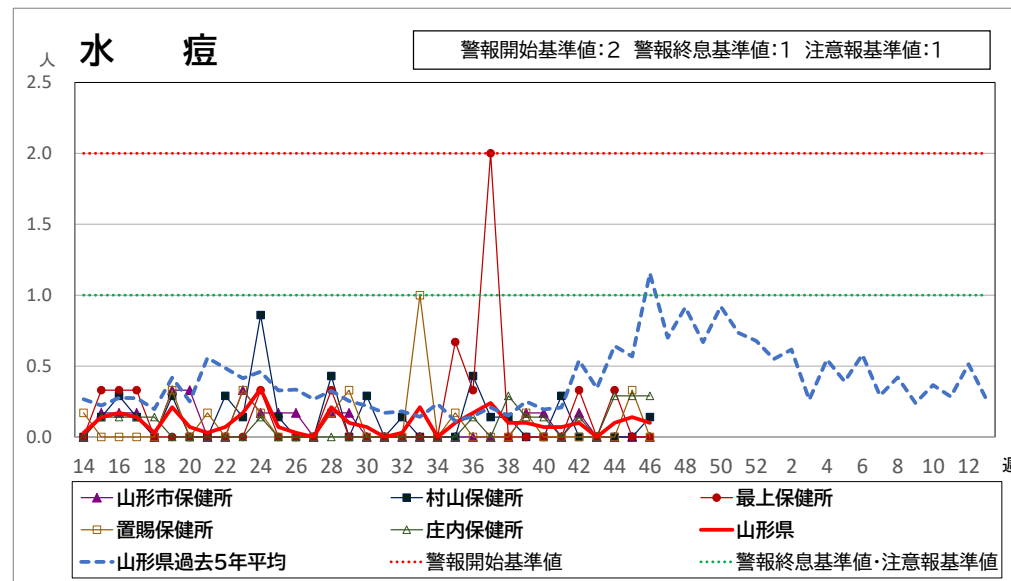
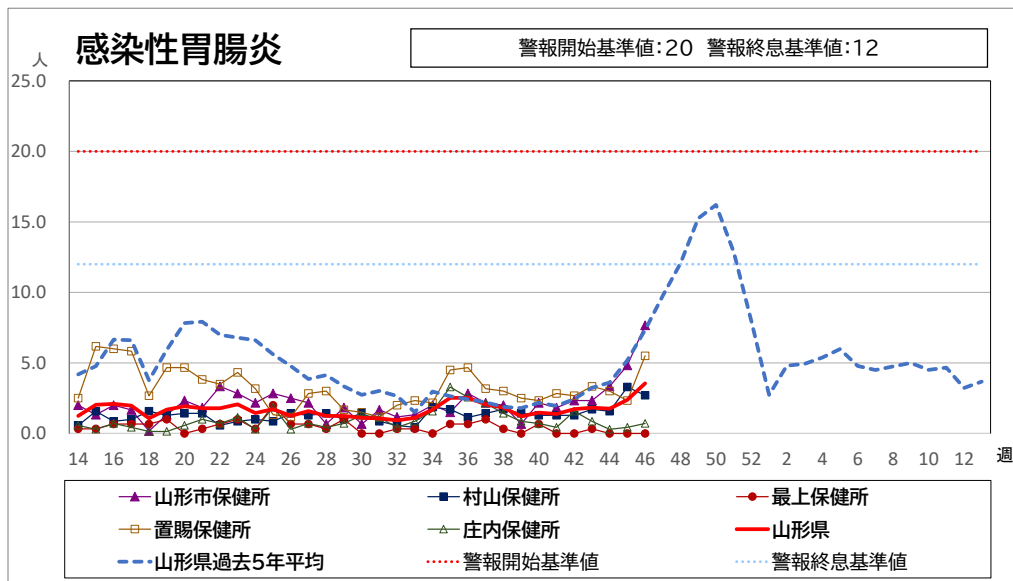
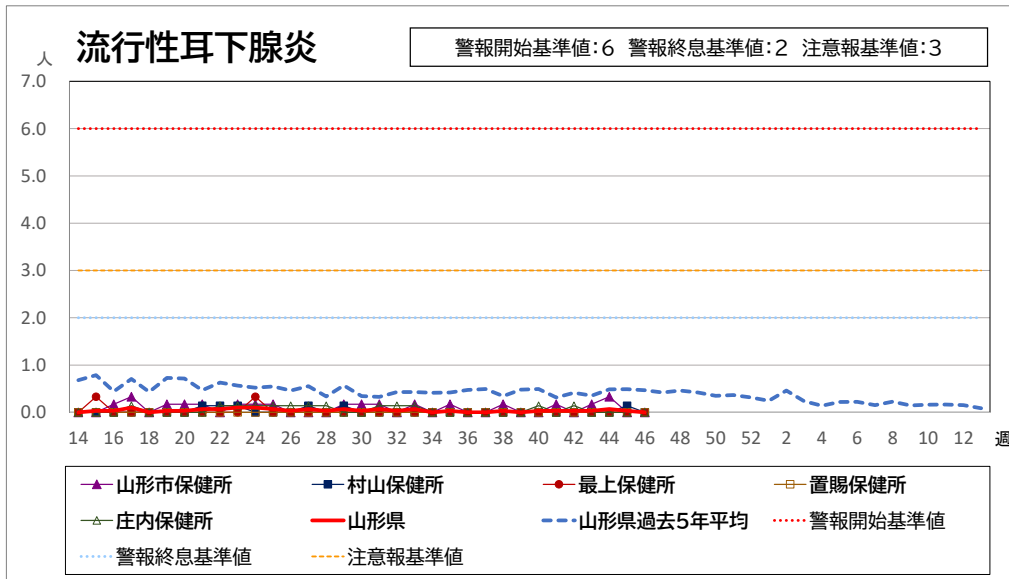
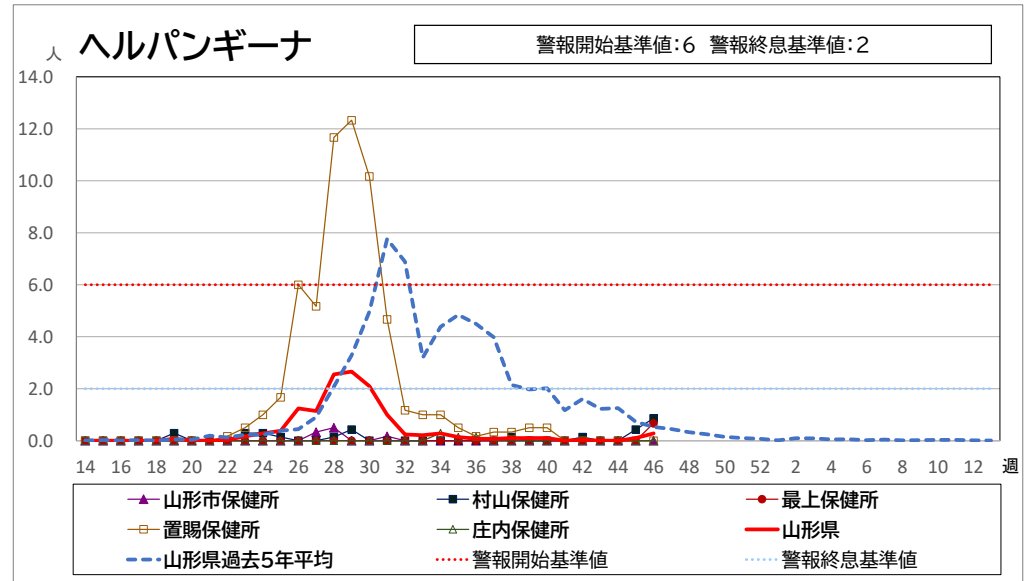
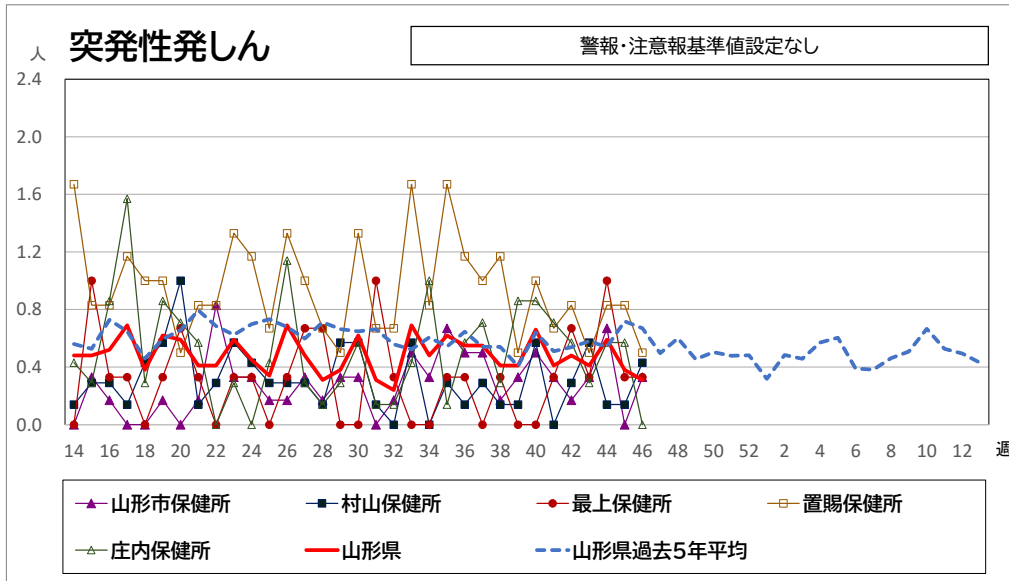


<疾病別グラフ(定点把握感染症)>







※各疾患のCSVデータは、衛生研究所HPからダウンロードできます。

<全数把握対象疾患の発生状況>

	疾病名	山形県			全国			疾病名	山形県			全国			疾病名	山形県			全国	
		45週	46週	累積	45週	累積			45週	46週	累積	45週	累積			45週	46週	累積	45週	累積
一類	エボラ出血熱						四類	ジカウイルス感染症						五類	アメーバ赤痢			2	5	451
	クリミア・コンゴ出血熱							重症熱性血小板減少症候群(SFTS)					109		ウイルス性肝炎(E型肝炎、A型肝炎除く)				4	166
	痘そう							腎症候性出血熱							カルバペネム耐性腸内細菌感染症	1		9	30	1730
	南米出血熱							西部ウマ脳炎							急性弛緩性麻痺(急性灰白髄炎を除く)					21
	バスト							ダニ媒介脳炎							急性脳炎 ※1				3	288
	マールブルグ病							炭疽							クリプトスポリジウム症					5
	ラッサ熱							チクングニア熱							クロイツフェルト・ヤコブ病				1	155
二類	急性灰白髄炎						つつが虫病		1	9	24	202	劇症型溶血性レンサ球菌感染症				4	11	548	
	結核	1	1	79	258	13589	デング熱					6	後天性免疫不全症候群				2	10	895	
	ジフテリア						東部ウマ脳炎						ジアルジア症					1	32	
	重症急性呼吸器症候群(SARS)						鳥インフルエンザ(H5N1、H7N9除く)						侵襲性インフルエンザ菌感染症					1	166	
	中東呼吸器症候群(MERS)						ニパウイルス感染症						侵襲性髄膜炎菌感染症						2	
	鳥インフルエンザ(H5N1)						日本紅斑熱				4	460	侵襲性肺炎球菌感染症				10	23	1152	
	鳥インフルエンザ(H7N9)						日本脳炎					3	水痘(入院例に限る)				2	7	246	
三類	コレラ						ハンタウイルス肺症候群						先天性風しん症候群						1	
	細菌性赤痢					7	Bウイルス病						梅毒				8	129	6595	
	腸管出血性大腸菌感染症	1		34	56	2835	鼻疽					1	1	129	破傷風				1	85
	腸チフス					2	ブルセラ症					1	バンコマイシン耐性黄色ブドウ球菌感染症							
四類	パラチフス						パネズエラウマ脳炎						バンコマイシン耐性腸球菌感染症				4	1	108	
	E型肝炎				4	7	373	ヘンドラウイルス感染症						百日咳				3	13	550
	ウエストナイル熱(ウエストナイル脳炎含む)						発しんチフス						風しん						11	
	A型肝炎					64	ポツリヌス症					5	麻しん						4	
	エキノコックス症					1	23	マラリア				1	24	薬剤耐性アシネトバクター感染症						5
	黄熱						野兔病													
	オウム病					8	ライム病					21								
	オムスク出血熱						リッサウイルス感染症													
	回帰熱					8	リフトバレー熱													
	キャサナル森林病						類鼻疽													
	Q熱					1	レジオネラ症				34	45	1835							
	狂犬病						レプトスピラ症					32								
	コクシジオイデス症						ロッキー山紅斑熱													
サル痘																				

※1 急性脳炎・・・ウエストナイル脳炎、西部ウマ脳炎、ダニ媒介脳炎、東部ウマ脳炎、日本脳炎、パネズエラウマ脳炎、リフトバレー熱を除く