



山形県感染症発生動向調査

平成30年第5週(1月29日～2月4日)

山形県感染症情報センター(山形県衛生研究所)
 TEL.023-627-1109, FAX023-641-7486
 URL <http://www.eiken.yamagata.yamagata.jp/>
 2018年2月7日 発行

<定点把握感染症>

※表中の数値 上段:報告数 下段:定点当たり報告数

※定点当たり報告数が、▲:2週連続増加、△:今週増加、▼:2週連続減少、▽:今週減少 ※◎:警報レベル ○:注意報レベル

疾患名	全国	山形県			村山地区			最上地区			置賜地区			庄内地区			累積(県) 第1～5週
	第4週	第4週	第5週	増減	第4週	第5週	増減	第4週	第5週	増減	第4週	第5週	増減	第4週	第5週	増減	
インフルエンザ定点 (定点医療機関数)		(48)			(20)			(5)			(10)			(13)			
インフルエンザ	259063 52.35	2332 ◎48.58	2394 ◎49.88	▲	1187 ◎59.35	1112 ◎55.60	▽	92 ○18.40	124 ○24.80	▲	598 ◎59.80	578 ◎57.80	▽	455 ◎35.00	580 ◎44.62	▲	7217
小児科定点 (定点医療機関数)		(30)			(13)			(3)			(6)			(8)			
RSウイルス感染症	1564 0.49	28 0.93	14 0.47	▽	14 1.08	9 0.69	▽	2 0.67	1 0.33	▽	10 1.67	3 0.50	▽	2 0.25	1 0.13	▽	95
咽頭結膜熱	976 0.31	21 0.70	21 0.70		13 1.00	16 1.23	▲	1 0.33		▽	1 0.17	3 0.50	△	6 0.75	2 0.25	▽	86
A群溶血性 レンサ球菌咽頭炎	7976 2.52	166 5.53	131 4.37	▼	56 4.31	44 3.38	▼	15 5.00	15 5.00		88 ◎14.67	58 ◎9.67	▽	7 0.88	14 1.75	△	649
感染性胃腸炎	16200 5.12	145 4.83	171 5.70	△	64 4.92	72 5.54	△	11 3.67	14 4.67	△	47 7.83	39 6.50	▽	23 2.88	46 5.75	△	664
水痘	921 0.29	23 0.77	28 0.93	▲		3 0.23	△	5 1.67	2 0.67	▽	8 1.33	9 1.50	▲	10 1.25	14 1.75	▲	98
手足口病	724 0.23	28 0.93	15 0.50	▼	18 1.38	12 0.92	▽	7 ◎2.33	2 0.67	▼	2 0.33	1 0.17	▼	1 0.13		▽	110
伝染性紅斑	251 0.08	3 0.10	7 0.23	△	2 0.15	1 0.08	▼				1 0.17	5 0.83	△		1 0.13	△	25
突発性発しん	1013 0.32	13 0.43	9 0.30	▽	4 0.31		▽	1 0.33	1 0.33		6 1.00	4 0.67	▽	2 0.25	4 0.50	▲	54
ヘルパンギーナ	57 0.02	2 0.07	1 0.03	▼	1 0.08	1 0.08								1 0.13		▼	10
流行性耳下腺炎	459 0.15	2 0.07	1 0.03	▼	2 0.15		▽					1 0.17	△				20
眼科定点 (定点医療機関数)		(8)			(4)			(1)			(1)			(2)			
急性出血性結膜炎	5 0.01																
流行性角結膜炎	398 0.57	3 0.38		▽	1 0.25		▽							2 1.00		▽	6
基幹定点 (定点医療機関数)		(10)			(4)			(1)			(2)			(3)			
感染性胃腸炎 (ロタウイルス)	31 0.06		3 0.30	△		3 0.75	△										3
クラミジア肺炎	4 0.01																
マイコプラズマ肺炎	96 0.20	7 0.70	1 0.10	▼	6 1.50		▽		1 1.00	△	1 0.50		▽				24
細菌性髄膜炎	6 0.01		1 0.10	△											1 0.33	△	2
無菌性髄膜炎	7 0.01																1

<全数把握感染症>

疾患名	類型	報告数				備考
		村山	最上	置賜	庄内	
結核	患者			1		
腸管出血性大腸菌感染症	患者	1				型別:O157 VT2。
	無症状病原体保有者				1	※第51週追加報告分。型別:O血清群不明 VT2。
腸チフス	患者	1				
侵襲性肺炎球菌感染症	患者		1	1		肺炎球菌ワクチン接種歴:不明 2件。
百日咳	患者	1				※第3週追加報告分。百日咳ワクチン接種歴:4回。

<通信欄>

インフルエンザの県全体の定点当たり報告数が、過去10年で最も多くなっています。
 インフルエンザウイルスの型別、集団発生情報等については2ページ目のトピックスをご覧ください。

※定点把握感染症のグラフ・全数把握感染症の年間累積数については別紙(グラフページ)をご覧ください。

< 定点把握感染症 報告患者数 年齢別 >

インフルエンザ定点	～5ヶ月	～11ヶ月	1歳	2歳	3歳	4歳	5歳	6歳	7歳	8歳	9歳	10～14歳	15～19歳	20～29歳	
インフルエンザ	4	16	62	75	122	174	221	203	229	184	178	591	76	19	
	30～39歳	40～49歳	50～59歳	60～69歳	70～79歳	80歳～									合計
	51	49	53	47	16	24									2394
小児科定点	～5ヶ月	～11ヶ月	1歳	2歳	3歳	4歳	5歳	6歳	7歳	8歳	9歳	10～14歳	15～19歳	20歳～	合計
RSウイルス感染症	1	3	6	2	2										14
咽頭結膜熱		3	5	4	4	1	1	1	1			1			21
A群溶血性レンサ球菌咽頭炎			10	8	13	23	17	14	18	4	4	15	5		131
感染性胃腸炎	1	4	17	19	18	17	13	13	11	9	14	27	2	6	171
水痘		3	4	2	1	2	2	2	8	1		3			28
手足口病	1		6	6	1	1									15
伝染性紅斑				1			2	1	2		1				7
突発性発しん		3	4	1	1										9
ヘルパンギーナ						1									1
流行性耳下腺炎							1								1

< 平成29年12月 月報 >

2018年1月17日 発行

疾患名	山形県		村山地区		最上地区		置賜地区		庄内地区		累積(県) 1～12月	
	11月	12月	11月	12月	11月	12月	11月	12月	11月	12月		
STD定点 (定点医療機関数)	(10)		(4)		(1)		(2)		(3)			
性器クラミジア感染症	報告数	12	18	6	9	4	6	2	1		2	220
	定点当り	1.20	1.80	1.50	2.25	4.00	6.00	1.00	0.50		0.67	
性器ヘルペスウイルス感染症	報告数	5	4		2	1		3	2	1		72
	定点当り	0.50	0.40		0.50	1.00		1.50	1.00	0.33		
尖圭コンジローマ	報告数	2	6		2			1	2	3		27
	定点当り	0.20	0.60		0.50			0.50	0.67	1.00		
淋菌感染症	報告数	3	2	1					2	2		36
	定点当り	0.30	0.20	0.25					0.67	0.67		
基幹定点 (定点医療機関数)	(10)		(4)		(1)		(2)		(3)			
ペニシリン耐性肺炎球菌感染症	報告数	6	4			2				4	4	76
	定点当り	0.60	0.40			2.00				1.33	1.33	
メチシリン耐性黄色ブドウ球菌感染症	報告数	20	19	3	6			3	2	14	11	258
	定点当り	2.00	1.90	0.75	1.50			1.50	1.00	4.67	3.67	
薬剤耐性緑膿菌感染症	報告数	1	1	1	1							4
	定点当り	0.10	0.10	0.25	0.25							

< トピックス >

【インフルエンザ情報】

インフルエンザの定点当たり報告数が、村山地区、置賜地区、庄内地区で警報レベル、最上地区で注意報レベルとなり、県全体の定点当たり報告数も警報レベルとなっています。

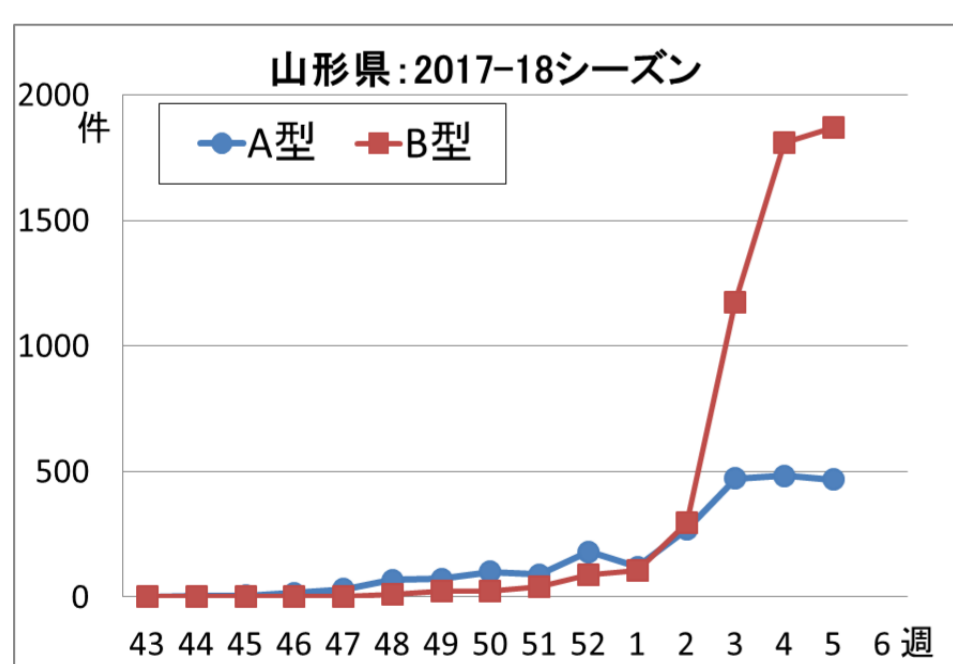
・インフルエンザ

警報開始基準値:30人 警報終息基準値:10人 注意報基準値:10人

・第5週 定点当たり報告数 (山形県:49.9人)

村山地区 55.6人、最上地区 24.8人、置賜地区 57.8人、庄内地区 44.6人

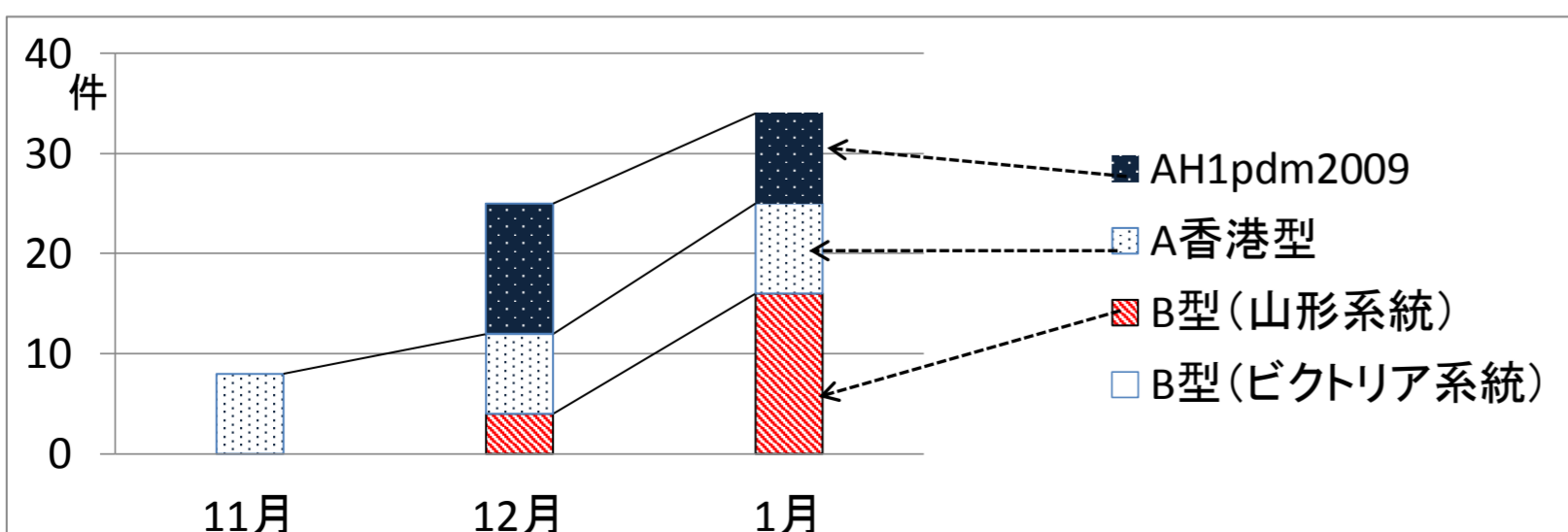
1 迅速診断キットによるインフルエンザウイルスの陽性件数(第5週)



	A型	B型
村山	223	856
最上	34	90
置賜	95	483
庄内	117	443
計	469	1872

※型別不明:54件
※村山:A型・B型重複感染1人

2 インフルエンザウイルス分離状況 (衛生研究所 1月31日現在)

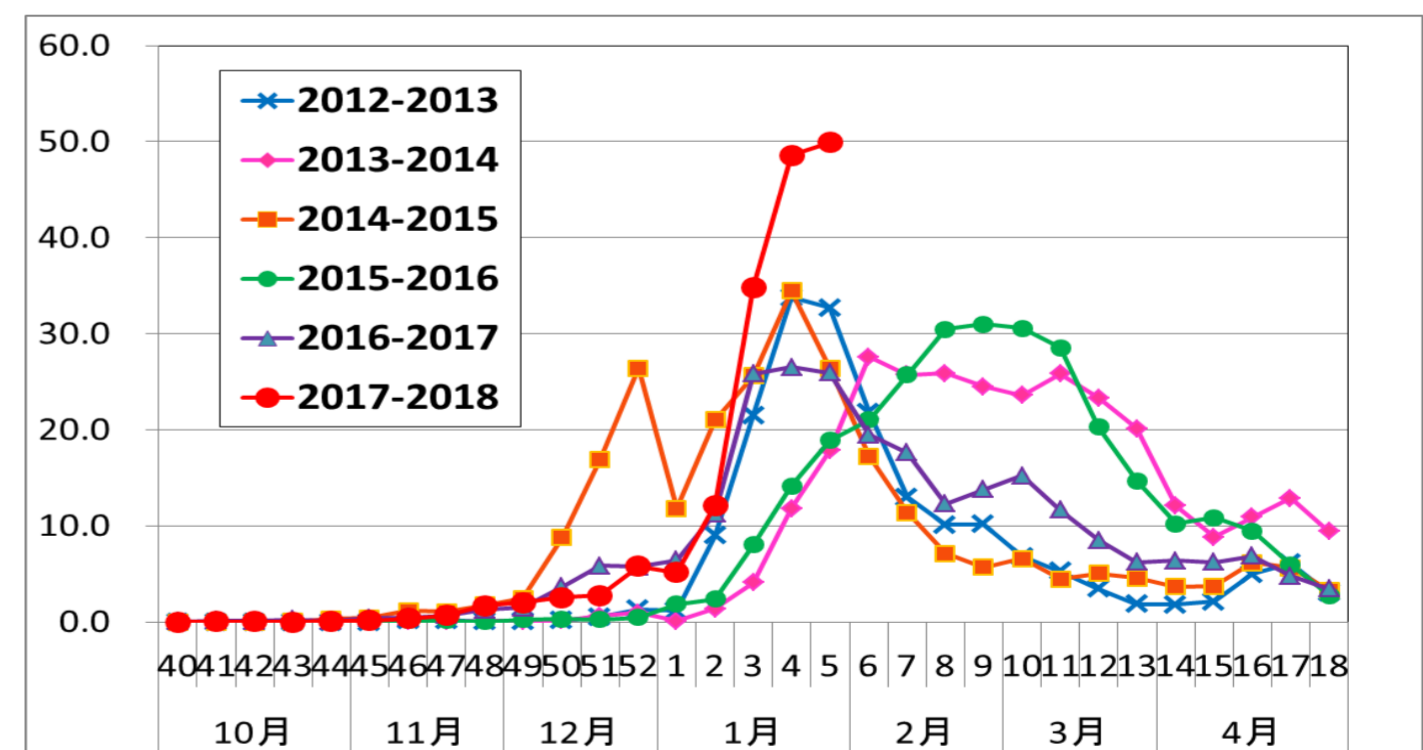


3 集団発生情報(山形県健康福祉企画課まとめ 第5週)

	村山	最上	置賜	庄内	合計	第4週
幼稚園・保育所	24	1	5	3	33	19
小学校	19	2	5	4	30	48
中学校	6	1	2	5	14	11
高校	3	1			4	5
福祉施設	1		1		2	4
その他				3	3	1

※数字は施設数(措置なしを含む)

4 定点当たり報告数の推移(山形県)



インフルエンザの県全体の定点当たり報告数が、過去10年で最も多くなっています。こまめな手洗いと咳エチケットで「かからない」、「うつさない」を心がけましょう。

かかったなと思ったら、症状が軽くても無理をして出勤したり登校したりすることは禁物です。早めに医療機関を受診し、発熱後5日を経過し、かつ解熱後2日間(幼児は3日間)は自宅で静養しましょう。