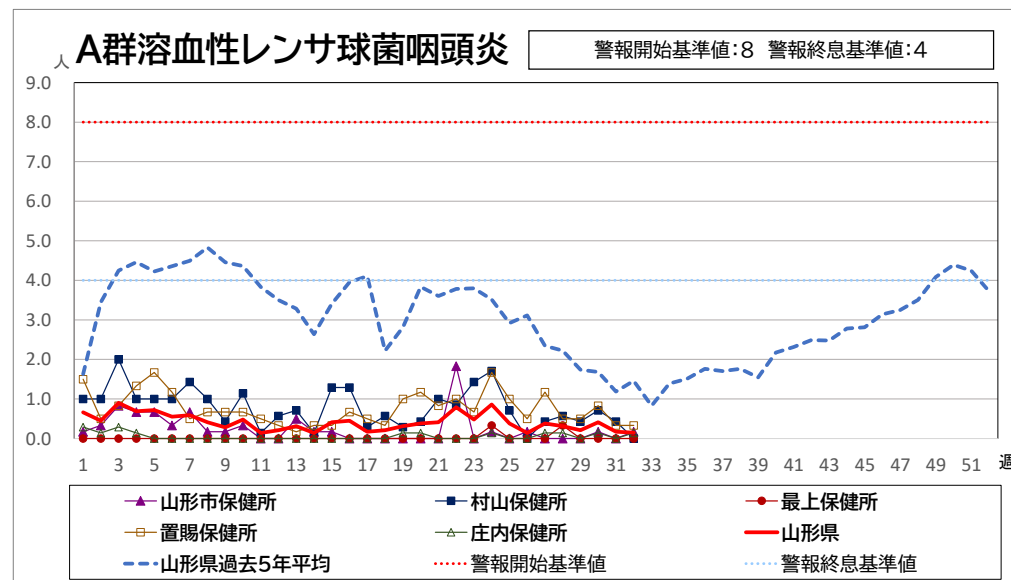
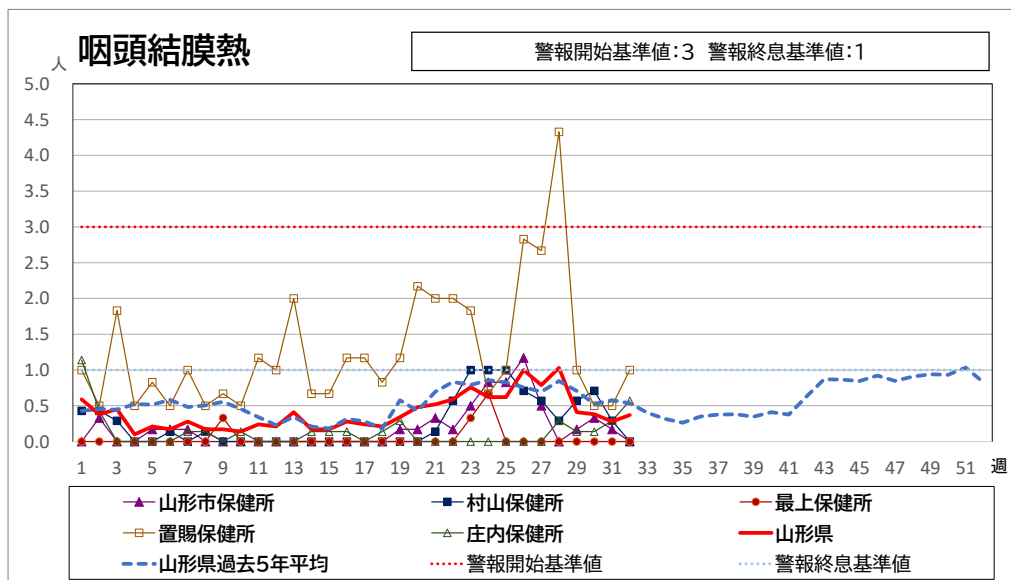
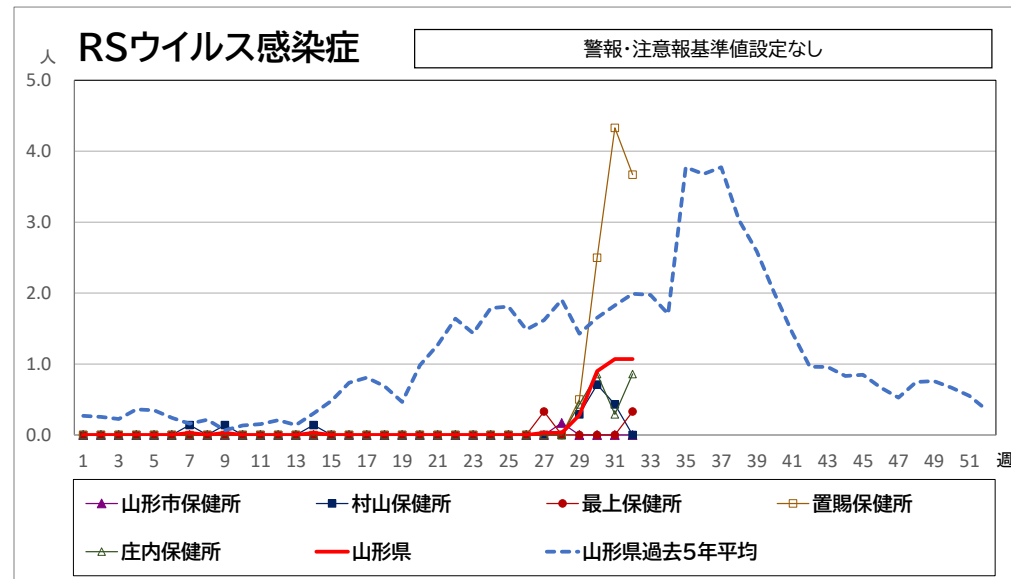
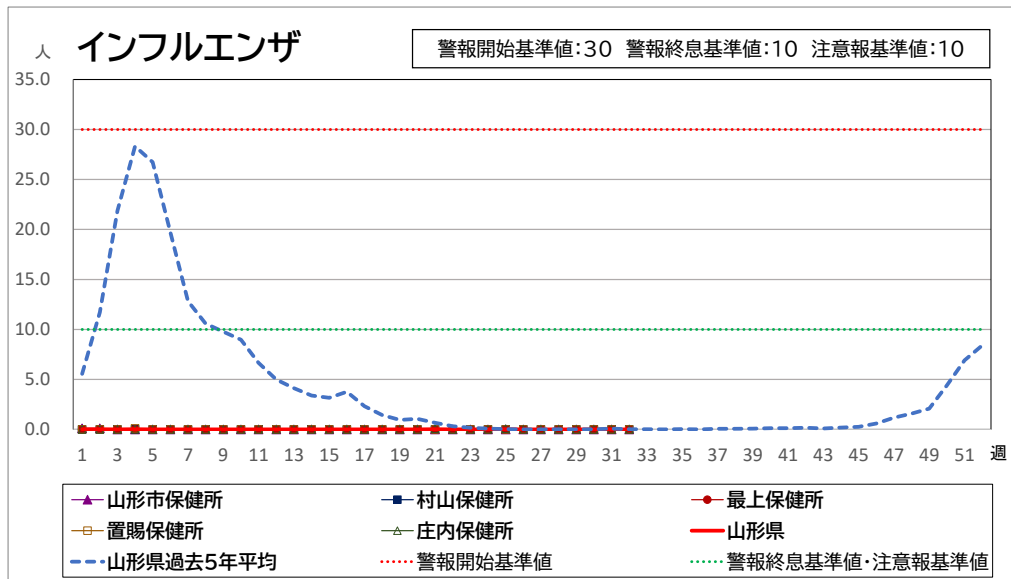
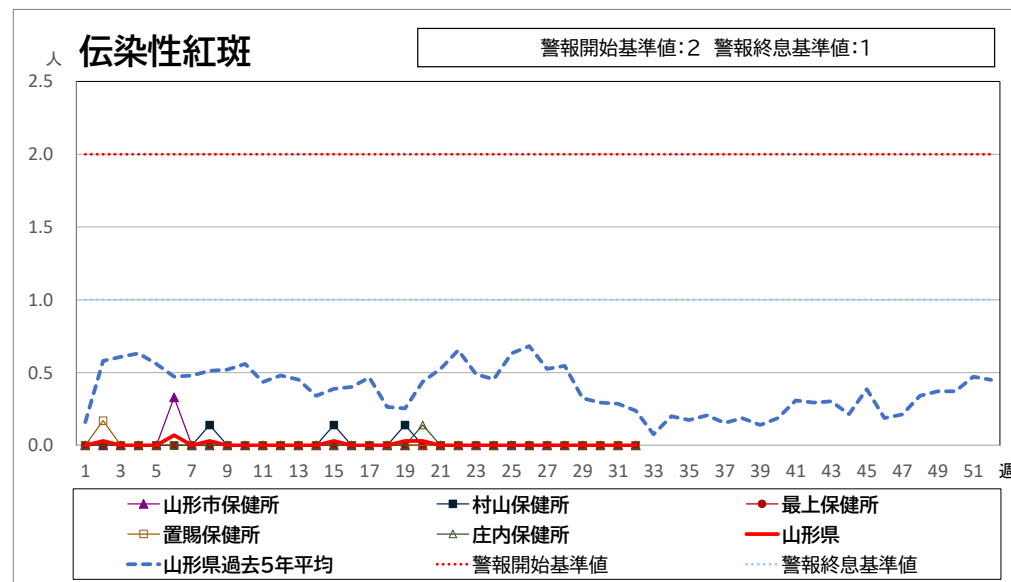
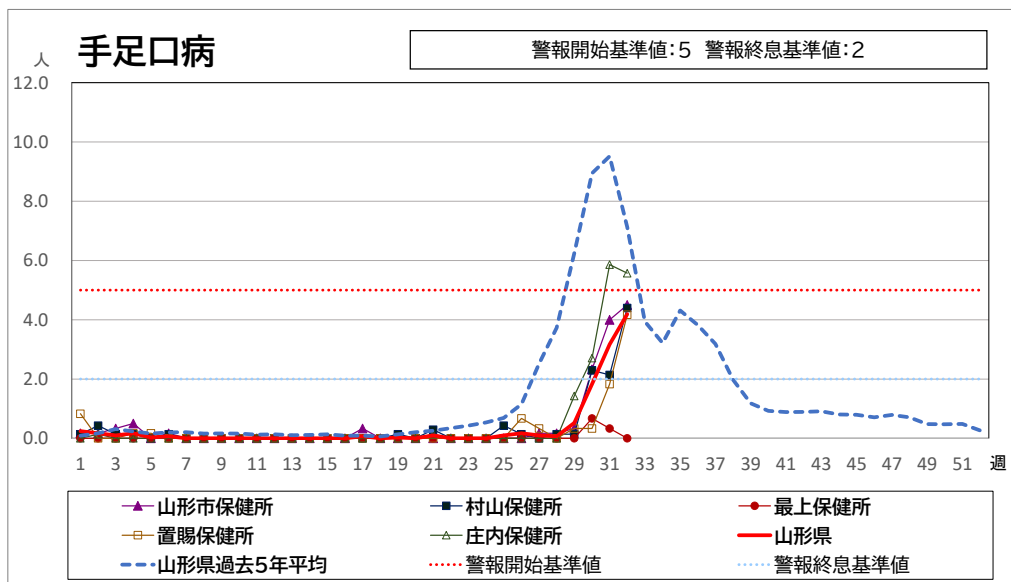
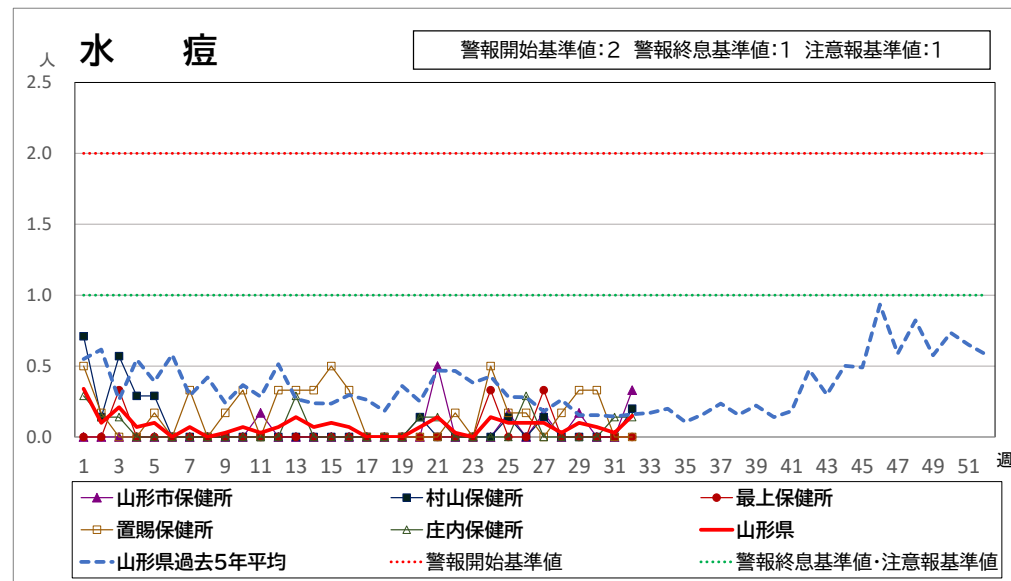
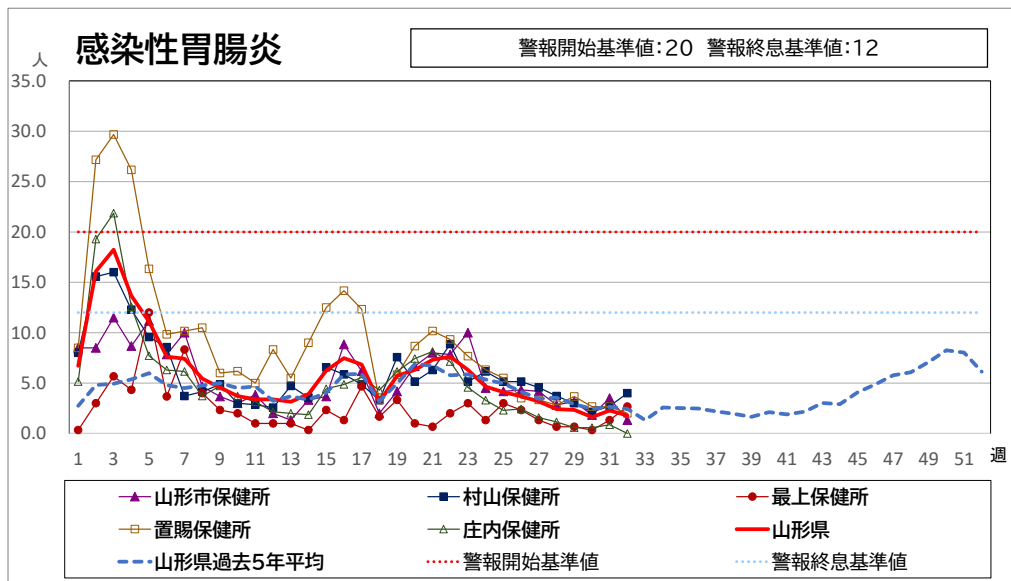
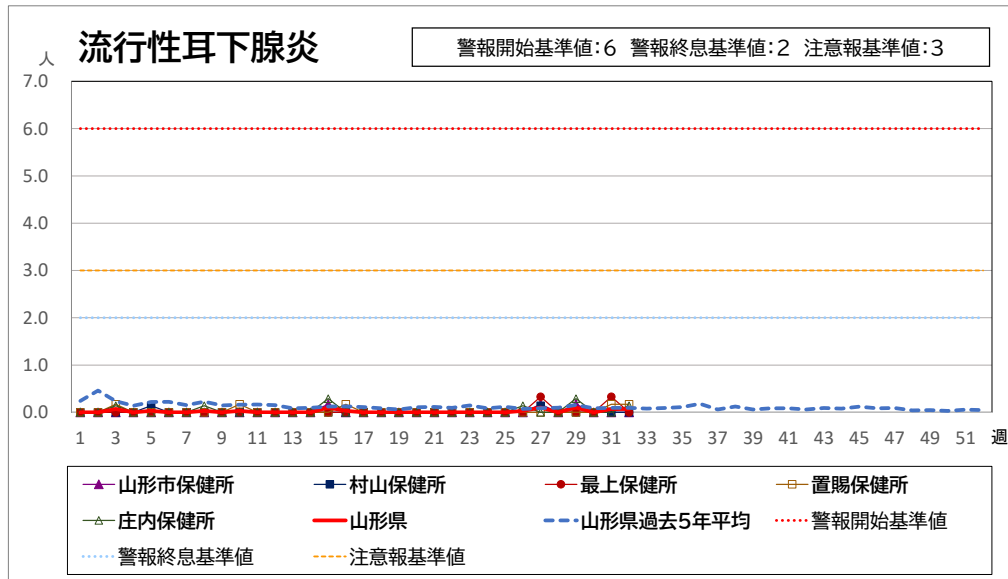
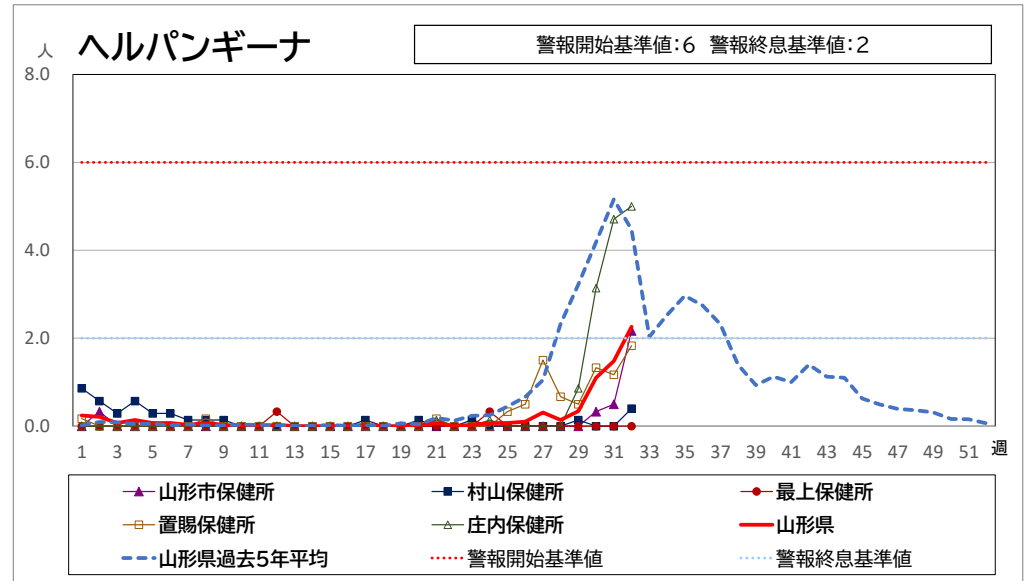
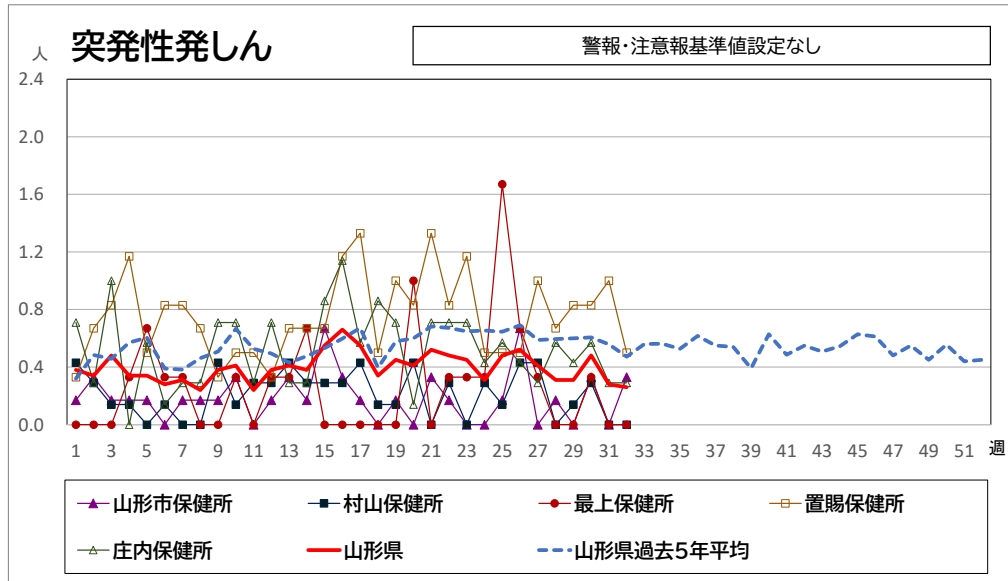


<疾病別グラフ(定点把握感染症)>







※各疾患のCSVデータは、衛生研究所HPからダウンロードできます。

山形県感染症週報

令和4年第32週(令和4年8月8日～令和4年8月14日)

<全数把握対象疾患の発生状況>

	疾病名	山形県			全国			疾病名	山形県			全国			疾病名	山形県			全国	
		31週	32週	累積	31週	累積			31週	32週	累積	31週	累積			31週	32週	累積	31週	累積
一類	エボラ出血熱						四類	ジカウイルス感染症						五類	アメーバ赤痢	1		1	12	316
	クリミア・コンゴ出血熱							重症熱性血小板減少症候群(SFTS)				5	81		ウイルス性肝炎(E型肝炎、A型肝炎除く)			1	3	122
	痘そう							腎症候性出血熱							カルバペネム耐性腸内細菌感染症			9	16	978
	南米出血熱							西部ウマ脳炎							急性弛緩性麻痺(急性灰白髄炎を除く)					15
	バスト							ダニ媒介脳炎							急性脳炎 ※1				3	186
	マールブルグ病							炭疽							クリプトスポリジウム症					6
	ラッサ熱							チクングニア熱					4		クロイツフェルト・ヤコブ病				1	101
二類	急性灰白髄炎						つつが虫病				2	96	劇症型溶血性レンサ球菌感染症			3	15	454		
	結核	1		39	178	8659	デング熱				2	27	後天性免疫不全症候群			1	9	525		
	ジフテリア						東部ウマ脳炎						ジアルジア症				2	23		
	重症急性呼吸器症候群(SARS)						鳥インフルエンザ(H5N1、H7N9除く)						侵襲性インフルエンザ菌感染症			2	2	106		
	中東呼吸器症候群(MERS)						ニパウイルス感染症						侵襲性髄膜炎菌感染症				1	5		
	鳥インフルエンザ(H5N1)						日本紅斑熱				10	178	侵襲性肺炎球菌感染症			6	10	726		
	鳥インフルエンザ(H7N9)						日本脳炎					1	水痘(入院例に限る)			3	3	196		
三類	コレラ					1	ハンタウイルス肺症候群						先天性風しん症候群							
	細菌性赤痢					13	Bウイルス病						梅毒		1	12	164	7013		
	腸管出血性大腸菌感染症	6	8	33	118	1603	鼻疽						播種性クリプトコックス症				2	88		
	腸チフス					10	ブルセラ症						破傷風				2	52		
	パラチフス					5	ベネズエラウマ脳炎						バンコマイシン耐性黄色ブドウ球菌感染症				1	1		
四類	E型肝炎			3	5	266	ヘンドラウイルス感染症						バンコマイシン耐性腸球菌感染症			3	1	93		
	ウエストナイル熱(ウエストナイル脳炎含む)						発しんチフス						百日咳			3	4	301		
	A型肝炎				3	55	ポツリヌス症					1	風しん					5		
	エキノコックス症					16	マラリア					11	麻しん					3		
	黄熱						野兔病						薬剤耐性アシネトバクター感染症					8		
	オウム病					6	ライム病				2	6								
	オムスク出血熱						リッサウイルス感染症													
	回帰熱					10	リフトバレー熱													
	キャサヌル森林病						類鼻疽					1								
	Q熱						レジオネラ症		2	13	48	1138								
	狂犬病						レプトスピラ症					4								
	コクシジオイデス症						ロッキー山紅斑熱													
	サル痘					2														

※1 急性脳炎・・・ウエストナイル脳炎、西部ウマ脳炎、ダニ媒介脳炎、東部ウマ脳炎、日本脳炎、ベネズエラウマ脳炎、リフトバレー熱を除く