



## <定点把握感染症>

疾患名	全国	山形県			山形市保健所			村山保健所			最上保健所			置賜保健所			庄内保健所			累積(県)	
	第7週	第7週	第8週	増減	第7週	第8週	増減	第7週	第8週	増減	第7週	第8週	増減	第7週	第8週	増減	第7週	第8週	増減		第1～8週
インフルエンザ定点 (定点医療機関数)		(44)			(9)			(10)			(4)			(9)			(12)				
インフルエンザ	62101 12.56	281 6.39	338 7.68	▲	14 1.56	50 5.56	▲	132 ○13.20	157 ○15.70	▲	9 2.25	7 1.75	▼	12 1.33	7 0.78	▼	114 9.50	117 9.75	▲	1538	
小児科定点 (定点医療機関数)		(29)			(6)			(7)			(3)			(6)			(7)				
RSウイルス感染症	1009 0.32	19 0.66	23 0.79	▲	4 0.67	7 1.17	▲	10 1.43	6 0.86	▼				5 0.83	10 1.67	▲				127	
咽頭結膜熱	554 0.18	1 0.03	7 0.24	△										1 0.17	2 0.33	▲		5 0.71	△	27	
A群溶血性レンサ球菌咽頭炎	1660 0.53	13 0.45	19 0.66	▲		1 0.17	△	8 1.14	12 1.71	▲				4 0.67	4 0.67		1 0.14	2 0.29	△	100	
感染性胃腸炎	23029 7.31	335 11.55	261 9.00	▼	125 ◎20.83	75 ◎12.50	▼	75 10.71	43 6.14	▼	30 10.00	15 5.00	▼	88 ◎14.67	101 ◎16.83	△	17 2.43	27 3.86	△	2066	
水痘	264 0.08	3 0.10		▼													3 0.43		▼	15	
手足口病	242 0.08	2 0.07	1 0.03	▼							2 0.67	1 0.33	▼							8	
伝染性紅斑	46 0.01																			1	
突発性発しん	686 0.22	15 0.52	11 0.38	▼		1 0.17	△	1 0.14	1 0.14				1 0.33	△	13 2.17	4 0.67	▼	1 0.14	4 0.57	▲	81
ヘルパンギーナ	157 0.05																			1	
流行性耳下腺炎	96 0.03																			7	
眼科定点 (定点医療機関数)		(8)			(1)			(3)			(1)			(1)			(2)				
急性出血性結膜炎	5 0.01																			0	
流行性角結膜炎	155 0.22		1 0.13	△								1 1.00	△							7	
基幹定点 (定点医療機関数)		(10)			(2)			(2)			(1)			(2)			(3)				
感染性胃腸炎(ロタウイルス)	10 0.02		1 0.10	△		1 0.50	△													1	
クラミジア肺炎																				0	
マイコプラズマ肺炎	8 0.02																			0	
細菌性髄膜炎	8 0.02																			3	
無菌性髄膜炎	10 0.02																			0	

※表中の数値 上段:報告数 下段:定点当たり報告数  
※定点当たり報告数が、▲:2週連続増加、△:今週増加、▼:2週連続減少、▽:今週減少

## <全数把握感染症>

疾患名	報告数					備考
	山形市	村山	最上	置賜	庄内	
カルバペネム耐性腸内細菌感染症	2					90日以内の海外渡航歴:無し(2)
百日咳	1					ワクチン接種歴:不明

## <通信欄>

※医療機関から追加報告があったため、第7週の報告数が増え変わっています。(インフルエンザ定点、小児科定点)

## ※新型コロナウイルス感染症情報について

新型コロナウイルス感染者等情報把握・管理支援システムの運用開始に伴い、新型コロナウイルス感染症は週報の対象外となっています。

山形県の新型コロナウイルス感染症に関する情報は、右記の「新型コロナウイルス感染症に関するポータルサイト」をご覧ください。(QRコードを読みとるかPDFファイル上でクリックしてアクセスしてください。)



## ※警報・注意報の基準値

疾患名	警報レベル		注意報レベル
	開始	終息	
インフルエンザ	30	10	10
咽頭結膜熱	3	1	-
A群溶血性レンサ球菌咽頭炎	8	4	-
感染性胃腸炎	20	12	-
水痘	2	1	1
手足口病	5	2	-
伝染性紅斑	2	1	-
ヘルパンギーナ	6	2	-
流行性耳下腺炎	6	2	3
急性出血性結膜炎	1	0.1	-
流行性角結膜炎	8	4	-

※定点把握感染症のグラフ・全数把握感染症の年間累積数については別紙(グラフページ)をご覧ください。

※ウイルス分離・検出状況については、衛生研究所のHPをご覧ください。

< 定点把握感染症 報告患者数 年齢別 >

インフルエンザ定点	～5ヶ月	～11ヶ月	1歳	2歳	3歳	4歳	5歳	6歳	7歳	8歳	9歳	10～14歳	15～19歳	20～29歳	合計
インフルエンザ		3	7	13	27	25	34	38	35	34	14	80	15	1	338
	30～39歳	40～49歳	50～59歳	60～69歳	70～79歳	80歳～									
	7	2	2	1											
小児科定点	～5ヶ月	～11ヶ月	1歳	2歳	3歳	4歳	5歳	6歳	7歳	8歳	9歳	10～14歳	15～19歳	20歳～	合計
RSウイルス感染症	3	3	4	4	5	3	1								23
咽頭結膜熱			4	1	2										7
A群溶血性レンサ球菌咽頭炎				3	1	2	2	4	2	3	1	1			19
感染性胃腸炎		8	31	37	28	42	31	20	9	10	13	23	1	8	261
水痘															0
手足口病				1											1
伝染性紅斑															0
突発性発しん		4	6	1											11
ヘルパンギーナ															0
流行性耳下腺炎															0

< 令和5年1月 月報 >

2023年2月15日 発行

疾患名	山形県		山形市保健所		村山保健所		最上保健所		置賜保健所		庄内保健所		累積(県)	
	12月	1月	12月	1月	12月	1月	12月	1月	12月	1月	12月	1月		
<b>STD定点</b> (定点医療機関数)	(10)		(3)		(1)		(1)		(2)		(3)			
性器クラミジア感染症	報告数	11	19	6	9		2		2	2	4	3	2	19
	定点当り	1.10	1.90	2.00	3.00		2.00		2.00	1.00	2.00	1.00	0.67	
性器ヘルペスウイルス感染症	報告数	6	4	1	1			3	1	1	2	1		4
	定点当り	0.60	0.40	0.33	0.33			3.00	1.00	0.50	1.00	0.33		
尖圭コンジローマ	報告数	3	2							2	1	1	1	2
	定点当り	0.30	0.20							1.00	0.50	0.33	0.33	
淋菌感染症	報告数	2	3	1	1		1				1	1		3
	定点当り	0.20	0.30	0.33	0.33		1.00				0.50	0.33		
<b>基幹定点</b> (定点医療機関数)	(10)		(2)		(2)		(1)		(2)		(3)			
ペニシリン耐性肺炎球菌感染症	報告数	2	6	1	2				1			1	3	6
	定点当り	0.20	0.60	0.50	1.00				1.00			0.33	1.00	
メチシリン耐性黄色ブドウ球菌感染症	報告数	5	11	1	5	1	1					3	5	11
	定点当り	0.50	1.10	0.50	2.50	0.50	0.50					1.00	1.67	
薬剤耐性緑膿菌感染症	報告数													0
	定点当り													

<トピックス>

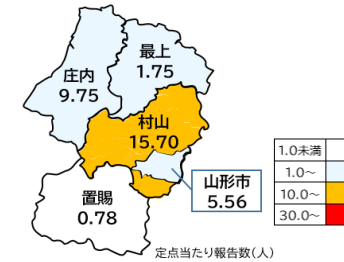


インフルエンザと感染性胃腸炎の報告数が多くなっています。どちらも冬に流行しやすい感染症ですので、基本的な感染症対策(適切なマスクの着脱、手洗いや手指消毒、換気など)を徹底しましょう。

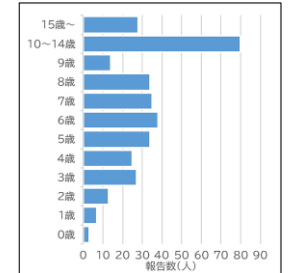
インフルエンザ情報

- 迅速診断キットによるインフルエンザウイルスの陽性件数  
A型：338件(第8週 定点医療機関からの報告)
- インフルエンザウイルス検出状況(衛生研究所 2月22日現在)  
今シーズン(2022年36週～)の患者から、AH3が27件、AH1pdm09が2件検出されています。
- 集団発生状況(コロナ収束総合企画課まとめ 第8週)  
山形市保健所 1件  
村山保健所 4件(村山市：1、天童市：1、東根市：1、川西町：1)  
庄内保健所 4件(鶴岡市：2、酒田市：1、遊佐町：1)

4 流行MAP

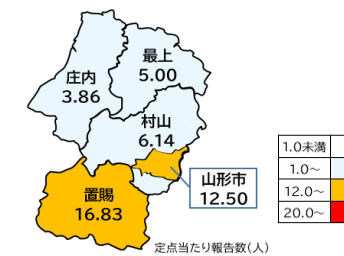


5 年齢別報告数



感染性胃腸炎情報

1 流行MAP



2 年齢別報告数

