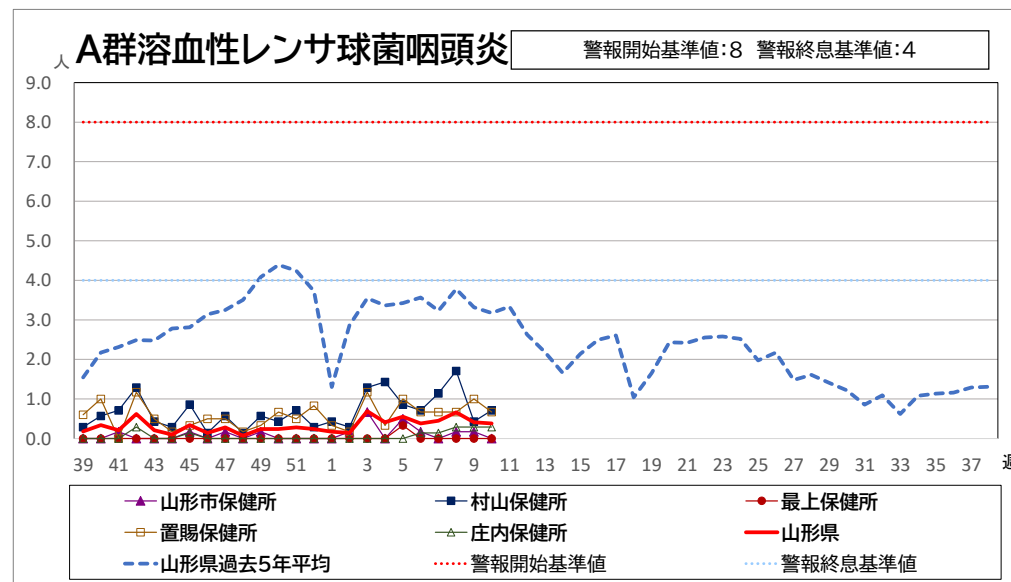
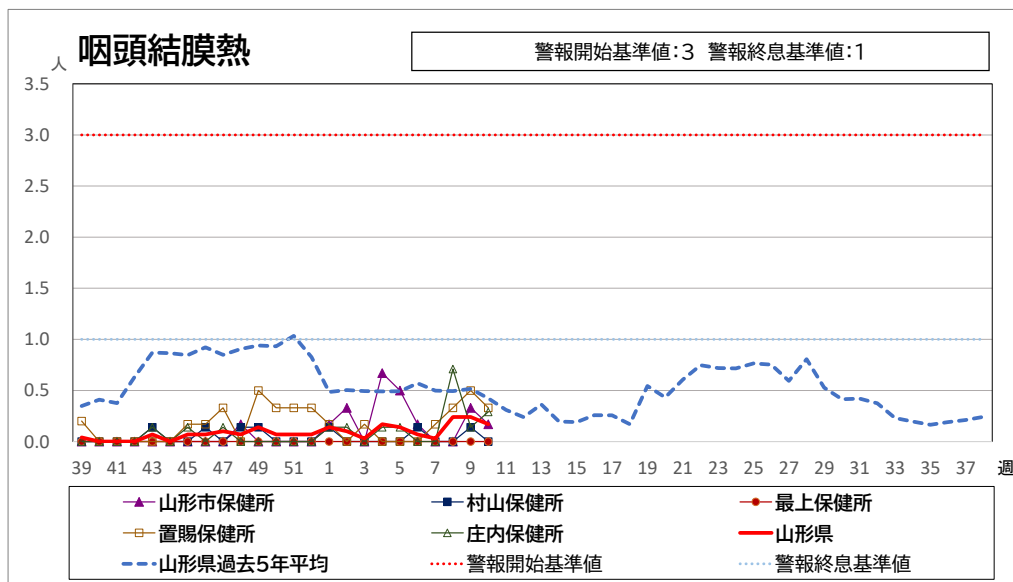
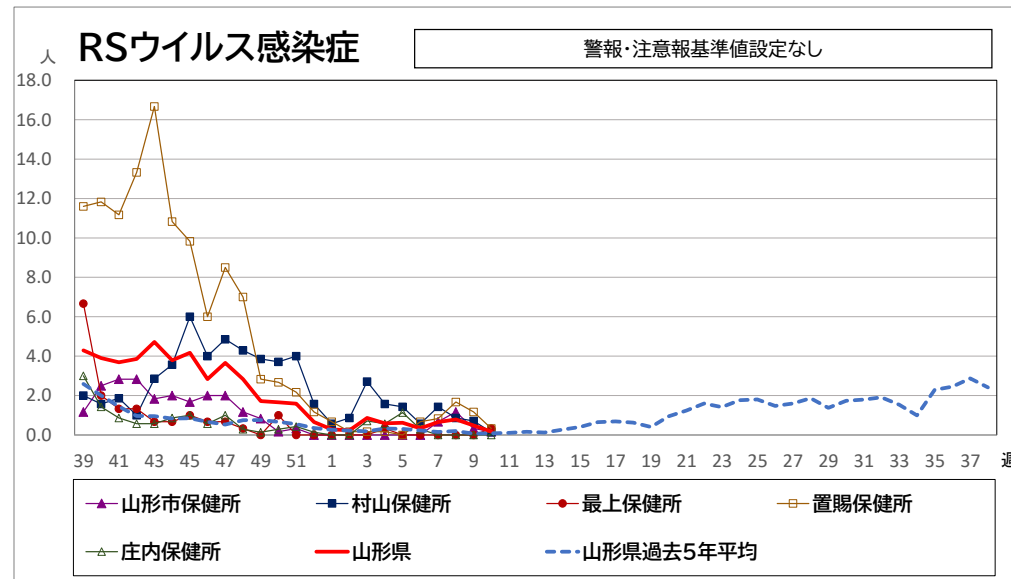
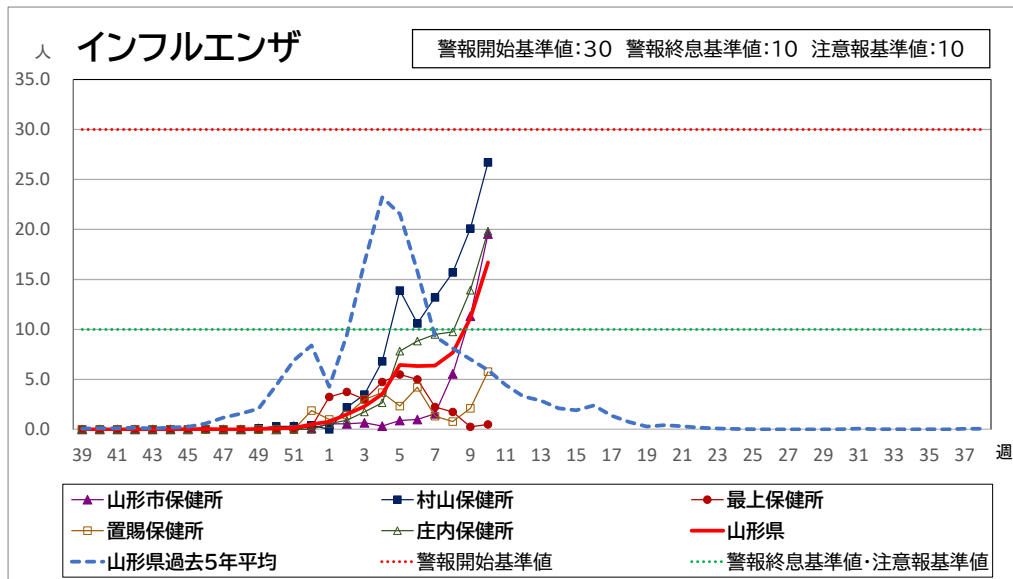
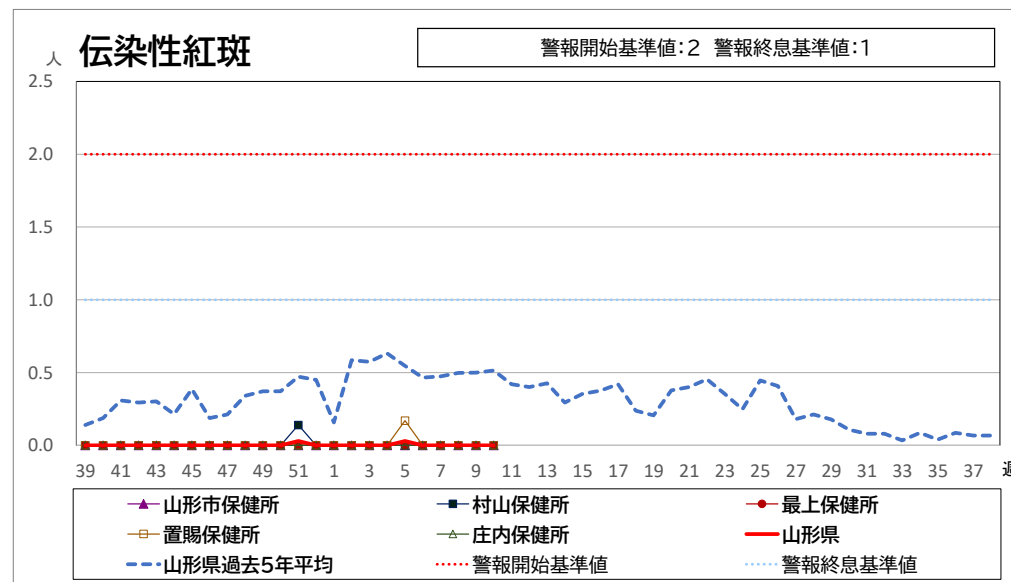
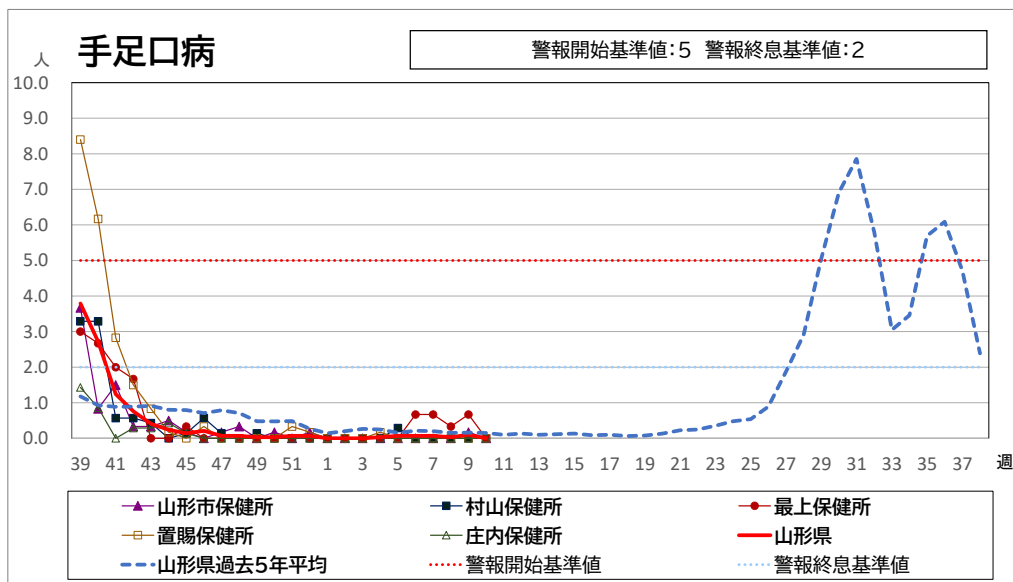
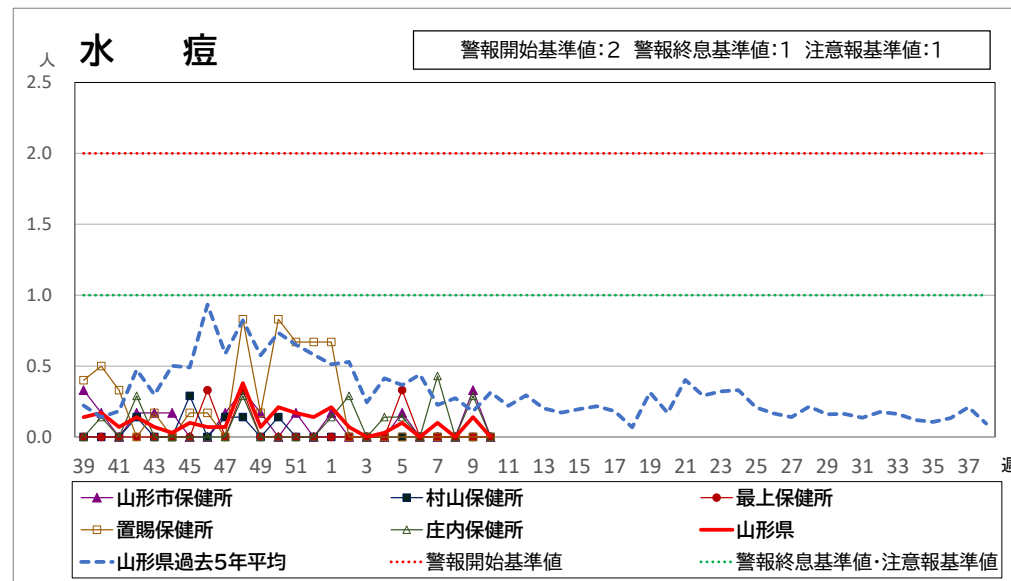
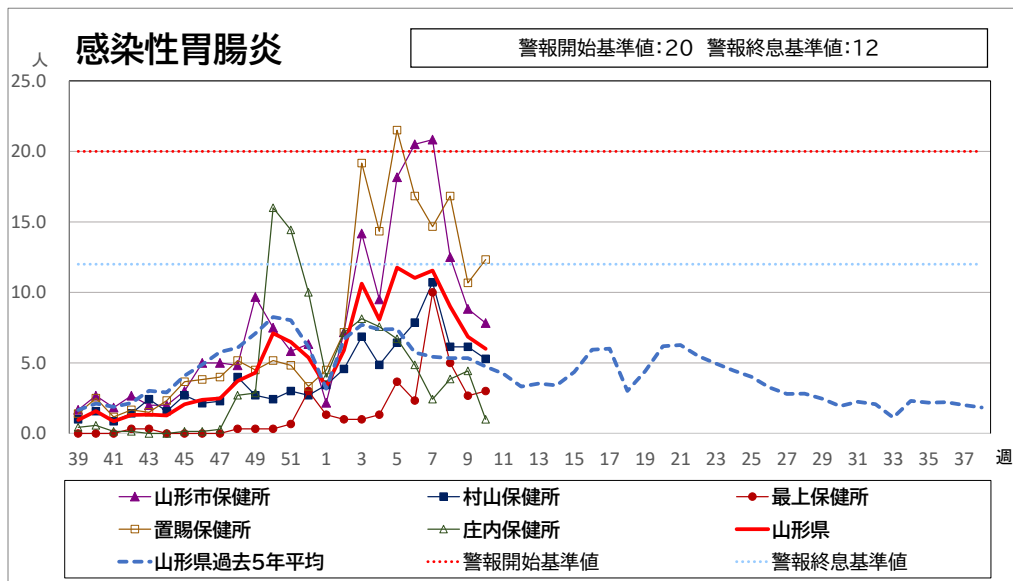
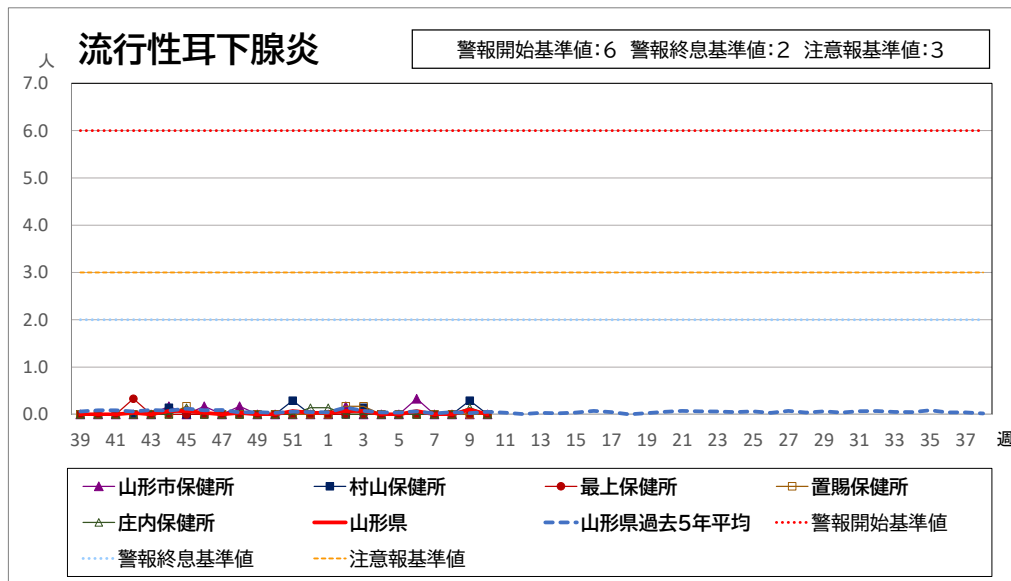
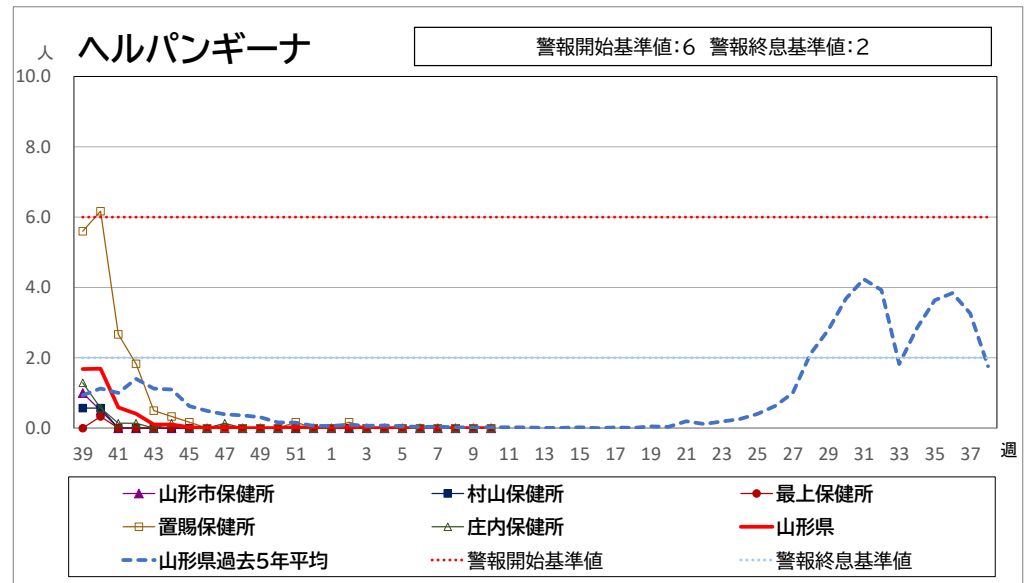
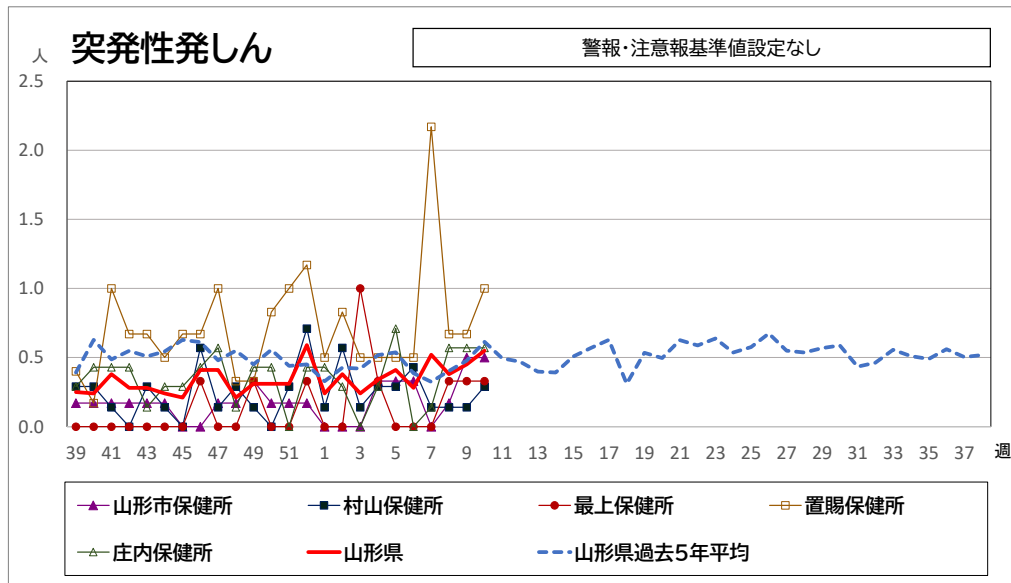


<疾病別グラフ(定点把握感染症)>







※各疾患のCSVデータは、衛生研究所HPからダウンロードできます。

山形県感染症週報

令和5年第10週(令和5年3月6日～令和5年3月12日)

<全数把握対象疾患の発生状況>

	疾病名	山形県			全国			疾病名	山形県			全国			疾病名	山形県			全国	
		9週	10週	累積	9週	累積			9週	10週	累積	9週	累積			9週	10週	累積	9週	累積
一類	エボラ出血熱						四類	ジカウイルス感染症						五類	アメーバ赤痢	1		2	7	77
	クリミア・コンゴ出血熱							重症熱性血小板減少症候群(SFTS)				1	6		ウイルス性肝炎(E型肝炎、A型肝炎除く)				3	37
	痘そう							腎症候性出血熱							カルバペネム耐性腸内細菌科細菌感染症			4	24	286
	南米出血熱							西部ウマ脳炎							急性弛緩性麻痺(急性灰白髄炎を除く)				2	8
	ペスト							ダニ媒介脳炎							急性脳炎 ※1				3	76
	マールブルグ病							炭疽							クリプトスポリジウム症					1
	ラッサ熱							チクングニア熱							クロイツフェルト・ヤコブ病			1	4	24
二類	急性灰白髄炎						つつが虫病				2	45	劇症型溶血性レンサ球菌感染症	1		4	13	151		
	結核	1		6	242	1996	デング熱					7	後天性免疫不全症候群				14	140		
	ジフテリア						東部ウマ脳炎						ジアルジア症				2	6		
	重症急性呼吸器症候群(SARS)						鳥インフルエンザ(H5N1、H7N9除く)						侵襲性インフルエンザ菌感染症				3	48		
	中東呼吸器症候群(MERS)						ニパウイルス感染症						侵襲性髄膜炎菌感染症					2		
	鳥インフルエンザ(H5N1)						日本紅斑熱					6	侵襲性肺炎球菌感染症			1	20	286		
	鳥インフルエンザ(H7N9)						日本脳炎						水痘(入院例に限る)				3	36		
三類	コレラ				1	1	ハンタウイルス肺症候群						先天性風しん症候群							
	細菌性赤痢				1	3	Bウイルス病						梅毒			3	186	2268		
	腸管出血性大腸菌感染症	1		1	20	162	鼻疽						播種性クリプトコックス症	1		1	1	29		
	腸チフス					11	ブルセラ症						破傷風				1	8		
	パラチフス					2	バネズエラウマ脳炎						バンコマイシン耐性黄色ブドウ球菌感染症							
四類	E型肝炎			1	10	97	ヘンドラウイルス感染症						バンコマイシン耐性腸球菌感染症				3	25		
	ウエストナイル熱(ウエストナイル脳炎含む)						発しんチフス						百日咳			5	9	101		
	A型肝炎			1	1	12	ポツリヌス症						風しん							
	エキノコックス症					3	マラリア					4	麻しん					1		
	黄熱						野兔病						薬剤耐性アシネトバクター感染症				1	5		
	オウム病					2	ライム病													
	オムスク出血熱						リッサウイルス感染症													
	回帰熱					1	リフトバレー熱													
	キャサヌル森林病						類鼻疽													
	Q熱						レジオネラ症			1	17	222								
	狂犬病						レプトスピラ症					2								
	コクシジオイデス症						ロッキー山紅斑熱													
	サル痘				4	23														

※1 急性脳炎・・・ウエストナイル脳炎、西部ウマ脳炎、ダニ媒介脳炎、東部ウマ脳炎、日本脳炎、バネズエラウマ脳炎、リフトバレー熱を除く