



<定点把握感染症 週報>

疾病名	全国	山形県			山形市保健所			村山保健所			最上保健所			置賜保健所			庄内保健所			累積(県)				
	第40週	第40週	第41週	増減	第40週	第41週	増減	第40週	第41週	増減	第40週	第41週	増減	第40週	第41週	増減	第40週	第41週	増減		第1~41週			
インフルエンザ/COVID-19定点(定点医療機関数)	(42)				(9)				(10)				(4)				(8)				(11)			
インフルエンザ	3832	7	1	▼	3		▼	3		▼	1		▼	1		△						11989		
	0.77	0.16	0.02		0.33			0.30			0.25			0.13										
新型コロナウイルス感染症(COVID-19)	15195	129	102	▼	34	25	▼	32	34	△	16	6	▼	32	19	▼	15	18				12781		
	3.07	3.00	2.43		3.78	2.78		3.20	3.40		4.00	1.50		4.00	2.38		1.25	1.64						
小児科定点(定点医療機関数)	(28)				(6)				(7)				(3)				(5)				(7)			
RSウイルス感染症	1027	47	28	▼	13	12	▼	4	1	▼	5	2	▼	21	12	▼	4	1				1664		
	0.33	1.68	1.00		2.17	2.00		0.57	0.14		1.67	0.67		4.20	2.40		0.57	0.14						
咽頭結膜熱	747	20	9	▼	4	2	▼	10	2	▼		2	△	5	3	▼	1					1724		
	0.24	0.71	0.32		0.67	0.33		1.43	0.29			0.67		1.00	0.60		0.14							
A群溶血性レンサ球菌咽頭炎	6040	70	60	▼	35	28	▼	17	14	▼		1	△	18	17	▼						7427		
	1.92	2.50	2.14		5.83	4.67		2.43	2.00			0.33		3.60	3.40									
感染性胃腸炎	8402	56	41	▼	21	19	▼	8	5	▼		1	△	15	6	▼	12	10				4686		
	2.67	2.00	1.46		3.50	3.17		1.14	0.71			0.33		3.00	1.20		1.71	1.43						
水痘	410	4	3	▼	1	1		2	1	▼					1	△	1					178		
	0.13	0.14	0.11		0.17	0.17		0.29	0.14						0.20		0.14							
手足口病	27084	631	745	▲	162	175	▲	151	177	▲	42	77	▲	218	255	▲	58	61				4733		
	8.62	◎22.54	◎26.61		◎27.00	◎29.17		◎21.57	◎25.29		◎14.00	◎25.67		◎43.60	◎51.00		◎8.29	◎8.71						
伝染性紅斑	857	2	3	▲	2	1	▼		2	△												25		
	0.27	0.07	0.11		0.33	0.17			0.29															
突発性発しん	863	12	6	▼	1		▼	3		▼	2	2		5	2	▼	1	2				384		
	0.27	0.43	0.21		0.17			0.43			0.67	0.67		1.00	0.40		0.14	0.29						
ヘルパンギーナ	1217	40	37	▼	3	4	△	1	2	△				19	14	▼	17	17				904		
	0.39	1.43	1.32		0.50	0.67		0.14	0.29					◎3.80	◎2.80		2.43	2.43						
流行性耳下腺炎	107	1	1					1	1													37		
	0.03	0.04	0.04					0.14	0.14															
眼科定点(定点医療機関数)	(8)				(1)				(3)				(1)				(1)				(2)			
急性出血性結膜炎	12																					0		
	0.02																							
流行性角結膜炎	295		1	△								1	△									74		
	0.42		0.13									1.00												
基幹定点(定点医療機関数)	(10)				(2)				(2)				(1)				(2)				(3)			
感染性胃腸炎(ロタウイルス)	1																					3		
	0.00																							
クラミジア肺炎	2																					0		
	0.00																							
マイコプラズマ肺炎	931	7	15	△	3	10	△	1	2	△	1	1		1		▼	1	2				70		
	1.94	0.70	1.50		1.50	5.00		0.50	1.00		1.00	1.00		0.50			0.33	0.67						
細菌性髄膜炎	19																					0		
	0.04																							
無菌性髄膜炎	22	1		▼	1		▼															1		
	0.05	0.10			0.50																			

※表中の数値 上段:報告数 下段:定点当たり報告数
 ※定点当たり報告数が、▲:2週連続増加、△:今週増加、▼:2週連続減少、▽:今週減少

<全数把握感染症 週報>

疾病名	報告数					備考
	山形市	村山	最上	置賜	庄内	
腸管出血性大腸菌感染症				1		型別:O119 VT1
百日咳			2		8	内、第40週追加報告(1) ワクチン接種歴:4回(4)、3回(1)、不明(5)

<通信欄>

※トピックスで、手足口病について掲載しています。

※警報・注意報の基準値

疾病名	警報レベル		注意報レベル
	開始	終息	
インフルエンザ	30	10	10
新型コロナウイルス感染症	-	-	-
咽頭結膜熱	3	1	-
A群溶血性レンサ球菌咽頭炎	8	4	-
感染性胃腸炎	20	12	-
水痘	2	1	1
手足口病	5	2	-
伝染性紅斑	2	1	-
ヘルパンギーナ	6	2	-
流行性耳下腺炎	6	2	3
急性出血性結膜炎	1	0.1	-
流行性角結膜炎	8	4	-

※定点把握感染症のグラフ・全数把握感染症の年間累積数については別紙(グラフページ)をご覧ください。
 ※ウイルス分離・検出状況については、衛生研究所のHPをご覧ください。

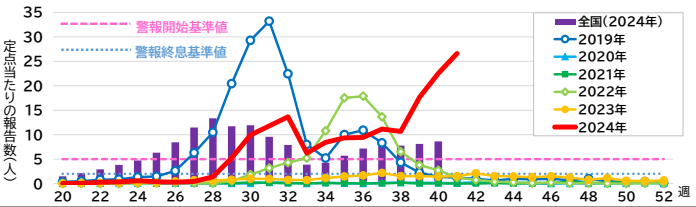
< 定点把握感染症 週報 年齢別報告数 >

インフルエンザ/COVID-19定点	～5ヶ月	～11ヶ月	1歳	2歳	3歳	4歳	5歳	6歳	7歳	8歳	9歳	10～14歳	15～19歳	20～29歳	合計
インフルエンザ												1			1
	30～39歳	40～49歳	50～59歳	60～69歳	70～79歳	80歳～									
新型コロナウイルス感染症 (COVID-19)	～5ヶ月	～11ヶ月	1歳	2歳	3歳	4歳	5歳	6歳	7歳	8歳	9歳	10～14歳	15～19歳	20～29歳	合計
	1	5	5	3	2	2		1	1	1	1	11	10	7	102
	8	9	14	9	8	4									
小児科定点	～5ヶ月	～11ヶ月	1歳	2歳	3歳	4歳	5歳	6歳	7歳	8歳	9歳	10～14歳	15～19歳	20歳～	合計
RSウイルス感染症	3	3	10	2	1	2	1	1	2		1			2	28
咽頭結膜熱			2	1	2	1	1			2					9
A群溶血性レンサ球菌咽頭炎			1	3	2	7	6	12	6	4	4	12	1	2	60
感染性胃腸炎	1	2	11	3	3	2	4	4	3	2	3	3			41
水痘										1		2			3
手足口病	5	33	137	129	110	118	76	55	21	18	17	16	2	8	745
伝染性紅斑									3						3
突発性発しん		1	2	1		1						1			6
ヘルパンギーナ		3	5	4	6	7	8		2		1	1			37
流行性耳下腺炎											1				1

< トピックス >

手足口病警報発令中！

第41週における手足口病の山形県定点当たり報告数は26.61で13週連続で警報レベルとなっています。全保健所からの報告が増加し、年齢別では1～4歳の報告が多くなっています。



定当り報告数

— 警報開始基準値

— 警報終息基準値

■ 全国(2024年)

○ 2019年

● 2020年

▲ 2021年

◇ 2022年

▽ 2023年

■ 2024年

図 定点当たり報告数 (2019～2024年 第41週 現在)

【ウイルス検出情報】
(衛生研究所 2024年10月15日現在)

コクサッキーウイルスA6:32件
コクサッキーウイルスA16:6件
エンテロウイルスA71:4件

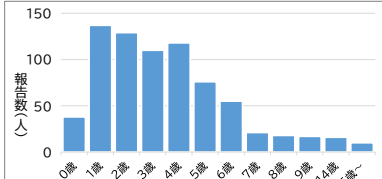


図 年齢別報告数 (第41週)

< 定点把握感染症 令和6年9月 月報 >

2024年10月16日 発行


疾病名	山形県		山形市保健所		村山保健所		最上保健所		置賜保健所		庄内保健所		累積(県)
	8月	9月	8月	9月	8月	9月	8月	9月	8月	9月	8月	9月	
STD定点 (定点医療機関数)	(10)		(2)		(2)		(1)		(2)		(3)		
性器クラミジア感染症	報告数	10	11	3	1	2	5		3	4	2	1	115
	定点当たり報告数	1.00	1.10	1.50	0.50	1.00	2.50		1.50	2.00	0.67	0.33	
性器ヘルペスウイルス感染症	報告数	8	9	2	3		1		1	2	5	3	79
	定点当たり報告数	0.80	0.90	1.00	1.50		0.50		0.50	1.00	1.67	1.00	
尖圭コンジローマ	報告数	1									1		14
	定点当たり報告数	0.10									0.33		
淋菌感染症	報告数	3	8			2	5			1	1	2	25
	定点当たり報告数	0.30	0.80			1.00	2.50			0.50	0.33	0.67	
基幹定点 (定点医療機関数)	(10)		(2)		(2)		(1)		(2)		(3)		
ペニシリン耐性肺炎球菌感染症	報告数	9	4	4	1			1	1		4	2	51
	定点当たり報告数	0.90	0.40	2.00	0.50			1.00	1.00		1.33	0.67	
メチシリン耐性黄色ブドウ球菌感染症	報告数	6	9	2	1	1			1	1	2	6	96
	定点当たり報告数	0.60	0.90	1.00	0.50	0.50			1.00	0.50	0.50	0.67	
薬剤耐性緑膿菌感染症	報告数												2
	定点当たり報告数												

手足口病とは

乳幼児を中心に夏季に流行するウイルス性感染症です。感染経路は飛沫感染、接触感染、経口感染(糞口感染:便の中に入ったウイルスが口に入って感染すること)です。潜伏期間は3～5日で、症状が治った後も2～4週間は便からウイルスが排出されるので注意が必要です。

症状

口の中、手のひら、足の裏などに2～3mmの水疱性発疹が出ます。発熱は約3分の1にみられますが、あまり高くないのがほとんどで、高熱が続くことは通常はありません。ほとんどの方は数日間のうちに治る病気です。一般的に軽症で、発疹は3～7日でかさぶたを残さずに消えます。



治療と予防方法

特別な治療方法はなく、症状に応じた対症療法が中心となります。口の中が痛くなることが多いので、食欲不振による脱水症に注意しましょう。感染予防には流水と石けんでのこまめな手洗いが有効です。トイレの後やオムツ交換の後、食事の前には手洗いを心がけ、タオルの共有は避けましょう。

