



<定点把握感染症 週報>

疾病名	全国			山形県			山形市保健所			村山保健所			最上保健所			置賜保健所			庄内保健所			累積(県) 第1~2週
	第1週	第2週	増減	第1週	第2週	増減	第1週	第2週	増減	第1週	第2週	増減	第1週	第2週	増減	第1週	第2週	増減	第1週	第2週	増減	
インフルエンザ/COVID-19定点(定点医療機関数)	(42)			(9)			(10)			(4)			(7)			(12)						
インフルエンザ	141998 33.82	674 025.92	1370 032.62	Δ	41 010.25	306 034.00	Δ	287 035.88	341 034.10	▽	180 060.00	151 037.75	▽	120 024.00	239 034.14	▲	46 7.67	333 027.75	Δ	2044		
新型コロナウイルス感染症(COVID-19)	22357 5.32	119 4.58	313 7.45	Δ	3 0.75	50 5.56	Δ	58 7.25	83 8.30	Δ	37 12.33	30 7.50	▽	17 3.40	62 8.86	Δ	4 0.67	88 7.33	Δ	432		
小児科定点(定点医療機関数)	(27)			(6)			(7)			(3)			(4)			(7)						
RSウイルス感染症	446 0.17	4 0.22	5 0.19	▼		2 0.33	Δ	2 0.33	2 0.29	▽				2 0.50	1 0.25	▼				9		
咽頭結膜熱	310 0.12	7 0.39	29 1.07	Δ	2 0.67	15 2.50	Δ	2 0.33	4 0.57	Δ				2 0.50	6 1.50	▲	1 0.33	4 0.57	Δ	36		
A群溶血性レンサ球菌咽頭炎	1608 0.61	17 0.94	53 1.96	Δ	5 1.67	22 3.67	Δ	5 0.83	11 1.57	Δ		3 1.00	Δ	7 1.75	17 4.25	Δ				70		
感染性胃腸炎	2881 1.09	15 0.83	65 2.41	Δ	2 0.67	21 3.50	Δ		12 1.71	Δ	1 0.50	1 0.33	▽	11 2.75	24 6.00	Δ	1 0.33	7 1.00	Δ	80		
水痘	365 0.14	4 0.22	8 0.30	Δ	1 0.33	6 01.00	▲				2 01.00		▽				1 0.33	2 0.29	▼	12		
手足口病	233 0.09	7 0.39	17 0.63	Δ	1 0.33	2 0.33			3 0.43	Δ	2 1.00		▼	4 1.00	5 1.25	Δ		7 1.00	Δ	24		
伝染性紅斑	428 0.16	7 0.39	16 0.59	Δ		3 0.50	Δ	2 0.33	4 0.57	▲				4 01.00	9 02.25	Δ	1 0.33		▽	23		
突発性発しん	138 0.05	3 0.17	9 0.33	Δ		1 0.17	Δ		2 0.29	Δ		2 0.67	Δ	2 0.50	2 0.50		1 0.33	2 0.29	▽	12		
ヘルパンギーナ	10 0.00		1 0.04	Δ											1 0.25	Δ				1		
流行性耳下腺炎	38 0.01																			0		
眼科定点(定点医療機関数)	(8)			(1)			(3)			(1)			(1)			(2)						
急性出血性結膜炎	9 0.02																			0		
流行性角結膜炎	124 0.22		1 0.13	Δ					1 0.33	Δ										1		
基幹定点(定点医療機関数)	(10)			(2)			(2)			(1)			(2)			(3)						
感染性胃腸炎(ロタウイルス)	11 0.02																			0		
クラミジア肺炎																				0		
マイコプラズマ肺炎	368 0.77	10 1.00	12 1.20	Δ	8 4.00	5 2.50	▽				1 1.00	2 2.00	Δ				1 0.33	5 1.67	Δ	22		
細菌性髄膜炎	8 0.02																			0		
無菌性髄膜炎	7 0.01																			0		

※表中の数値 上段:報告数 下段:定点当たり報告数
 ※定点当たり報告数が、▲:2週連続増加、△:今週増加、▼:2週連続減少、▽:今週減少

<全数把握感染症 週報>

疾病名	報告数					備考
	山形市	村山	最上	置賜	庄内	
結核	1	1			1	
カルバペネム耐性腸内細菌目細菌感染症	1					90日以内の海外渡航歴:無し
侵襲性肺炎球菌感染症	1				1	ワクチン接種歴:不明(2)
水痘(入院例)					1	ワクチン接種歴:無し
百日咳	6				2	ワクチン接種歴:4回(4)、不明(4)

<通信欄>

※『インフルエンザ警報』が発令されました
 第2週におけるインフルエンザの山形県定点当たり報告数は32.62で、警報レベルの基準値「30」以上となったため『インフルエンザ警報』が発令されました。(1月15日)
 インフルエンザ/COVID-19定点 県定点医療機関数 第1週 26 ➡ 第2週 42

警報・注意報の基準値

疾病名	警報レベル		注意報レベル
	開始	終息	
インフルエンザ	30	10	10
新型コロナウイルス感染症	-	-	-
咽頭結膜熱	3	1	-
A群溶血性レンサ球菌咽頭炎	8	4	-
感染性胃腸炎	20	12	-
水痘	2	1	1
手足口病	5	2	-
伝染性紅斑	2	1	-
ヘルパンギーナ	6	2	-
流行性耳下腺炎	6	2	3
急性出血性結膜炎	1	0.1	-
流行性角結膜炎	8	4	-

※定点把握感染症のグラフ・全数把握感染症の年間累積数については別紙(グラフページ)をご覧ください。
 ※ウイルス分離・検出状況については、衛生研究所のHPをご覧ください。

<定点把握感染症 週報 年齢別報告数>

インフルエンザ/COVID-19定点	～5ヶ月	～11ヶ月	1歳	2歳	3歳	4歳	5歳	6歳	7歳	8歳	9歳	10～14歳	15～19歳	20～29歳	合計
インフルエンザ	2	26	51	73	74	80	72	57	64	65	62	207	68	62	1370
	30～39歳	40～49歳	50～59歳	60～69歳	70～79歳	80歳～									
新型コロナウイルス感染症 (COVID-19)	91	99	94	63	36	24									313
	～5ヶ月	～11ヶ月	1歳	2歳	3歳	4歳	5歳	6歳	7歳	8歳	9歳	10～14歳	15～19歳	20～29歳	
	5	7	14	10	5	3	3	5	5	1	2	24	15	31	
	30～39歳	40～49歳	50～59歳	60～69歳	70～79歳	80歳～									
	32	31	33	21	29	37									
小児科定点	～5ヶ月	～11ヶ月	1歳	2歳	3歳	4歳	5歳	6歳	7歳	8歳	9歳	10～14歳	15～19歳	20歳～	合計
RSウイルス感染症	1		3					1							5
咽頭結膜熱		1	11	3	2	5	1	1	1	1	2	1			29
A群溶血性レンサ球菌咽頭炎			2	3	3	5	4	6	5	5	8	9	1	2	53
感染性胃腸炎			4	10	5	7	1	6	6	5	4	4	8	1	65
水痘									2	2	1	3			8
手足口病			2		4	2		3	1		1	2			17
伝染性紅斑				1	2	2	4	3	2	1	1				16
突発性発しん			1	7	1										9
ヘルパンギーナ		1													1
流行性耳下腺炎															0

<定点把握感染症 令和6年12月 月報>

2025年1月15日 発行

疾病名		山形県		山形市保健所		村山保健所		最上保健所		置賜保健所		庄内保健所		累積(県)
		11月	12月	11月	12月	11月	12月	11月	12月	11月	12月	11月	12月	
STD定点	(定点医療機関数)	(10)		(2)		(2)		(1)		(2)		(3)		
性器クラミジア感染症	報告数	13	12	5	1	3	7	1	1	4	2		1	156
	定点当たり報告数	1.30	1.20	2.50	0.50	1.50	3.50	1.00	1.00	2.00	1.00		0.33	
性器ヘルペスウイルス感染症	報告数	5	7		1					3	3	2	3	105
	定点当たり報告数	0.50	0.70		0.50					1.50	1.50	0.67	1.00	
尖圭コンジローマ	報告数	1	6		1						2	1	3	23
	定点当たり報告数	0.10	0.60		0.50						1.00	0.33	1.00	
淋菌感染症	報告数	1	1				1			1				30
	定点当たり報告数	0.10	0.10				0.50			0.50				
基幹定点	(定点医療機関数)	(10)		(2)		(2)		(1)		(2)		(3)		
ペニシリン耐性肺炎球菌感染症	報告数	2	2	1	2			1						58
	定点当たり報告数	0.20	0.20	0.50	1.00			1.00						
メチシリン耐性黄色ブドウ球菌感染症	報告数	16	8	4	3			2		3	1	7	4	130
	定点当たり報告数	1.60	0.80	2.00	1.50			2.00		1.50	0.50	2.33	1.33	
薬剤耐性緑膿菌感染症	報告数													2
	定点当たり報告数													

<トピックス>

インフルエンザ警報 発令!

第2週におけるインフルエンザの定点当たり報告数は**32.62人**で**警報レベル**となりました。保健所別では庄内保健所以外の4保健所で**警報レベル**、庄内保健所で**注意報レベル**となっています。

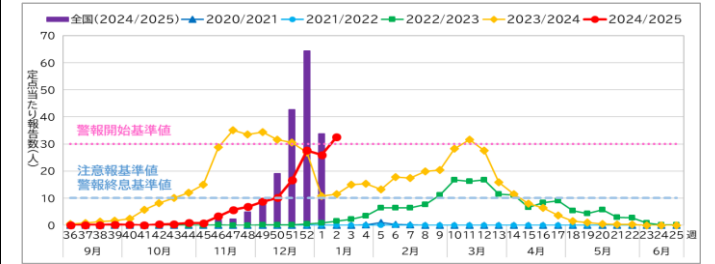


図1 定点当たり報告数 (全国及び山形県過去4シーズンとの比較)




図2 保健所別流行状況

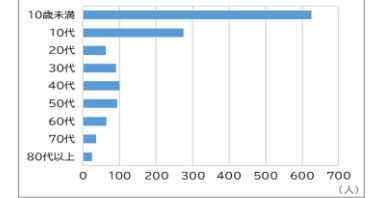


図3 年代別報告数

【迅速診断キットによるインフルエンザウイルスの陽性件数】

A型:1,354件、B型:8件、型別不明:8件 (定点医療機関からの報告)

【インフルエンザウイルス検出状況 (衛生研究所 2024.9.2～2025.1.7)】

今シーズン(2024年36週～)の患者から、AH1pdm09が74件、AH3が2件、B型(ビクトリア系統)が5件検出されています。

予防方法

- ・インフルエンザワクチンには重症化を防ぐ効果があります。**ワクチン接種を希望される方は早めに接種**しましょう。
- ・場面や状況に応じて**適切にマスク**を着用しましょう。
- ・帰宅後などは、**石けんで丁寧に手を洗い**ましょう。
- ・室内では**適度な湿度(50～60%)**を保ち、十分に**換気**を行いましょう。



※インフルエンザについて、詳しくはこちらをご覧ください。➡ [山形県HP](#)
➡ [厚生労働省HP](#)