



## <定点把握感染症 週報>

疾病名	全国			山形県			山形市保健所			村山保健所			最上保健所			置賜保健所			庄内保健所			累積(県) 第1~4週		
	第3週	第3週	第4週	増減	第3週	第4週	増減	第3週	第4週	増減	第3週	第4週	増減	第3週	第4週	増減	第3週	第4週	増減	第3週	第4週		増減	
インフルエンザ/COVID-19定点(定点医療機関数)	(42)				(9)				(10)				(4)				(7)				(12)			
インフルエンザ	90712	1127	1063	▼	302	305	▲	226	243	▲	110	64	▼	204	217	▲	285	234	▼				4234	
	18.38	◎26.83	◎25.31		◎33.56	◎33.89		◎22.60	◎24.30		◎27.50	◎16.00		◎29.14	◎31.00		◎23.75	◎19.50						
新型コロナウイルス感染症(COVID-19)	27755	249	276	▲	37	46	▲	63	78	▲	34	24	▼	63	79	▲	52	49	▼				957	
	5.62	5.93	6.57		4.11	5.11		6.30	7.80		8.50	6.00		9.00	11.29		4.33	4.08						
小児科定点(定点医療機関数)	(27)				(6)				(7)				(3)				(4)				(7)			
RSウイルス感染症	1273	15	12	▼	8	4	▼	1	2	▲				6	5	▼		1					36	
	0.41	0.56	0.44		1.33	0.67		0.14	0.29					1.50	1.25			0.14						
咽頭結膜熱	710	14	17	▲	9	5	▼	2	1	▼		1			9		3	1					67	
	0.23	0.52	0.63		1.50	0.83		0.29	0.14			0.33			2.25		0.43	0.14						
A群溶血性レンサ球菌咽頭炎	5750	49	60	▲	10	16	▲	17	19	▲	3	6	▲	17	19	▲	2						179	
	1.84	1.81	2.22		1.67	2.67		2.43	2.71		1.00	2.00		4.25	4.75		0.29							
感染性胃腸炎	14134	88	73	▼	34	19	▼	2	2		2	2		34	35	▲	16	15	▼				241	
	4.52	3.26	2.70		5.67	3.17		0.29	0.29		0.67	0.67		8.50	8.75		2.29	2.14						
水痘	576	3	10	▲		5		1	1		1	1					1	3					25	
	0.18	0.11	0.37			0.83		0.14	0.14		0.33	0.33					0.14	0.43						
手足口病	356	21	18	▼	2	4	▲	2		▼	3	8	▲	12	6	▼	2						63	
	0.11	0.78	0.67		0.33	0.67		0.29			1.00	2.67		3.00	1.50		0.29							
伝染性紅斑	2979	25	28	▲	5	8	▲	10	6	▼		1		8	12	▲	2	1					76	
	0.95	0.93	1.04		0.83	1.33		1.43	0.86			0.33		◎2.00	◎3.00		0.29	0.14						
突発性発しん	578	8	9	▲				2	1	▼				2	3	▲	4	5	▲				29	
	0.18	0.30	0.33					0.29	0.14					0.50	0.75		0.57	0.71						
ヘルパンギーナ	29																						1	
流行性耳下腺炎	96	1		▼	1																		1	
	0.03	0.04			0.17																			
眼科定点(定点医療機関数)	(8)				(1)				(3)				(1)				(1)				(2)			
急性出血性結膜炎	34																						0	
	0.05																							
流行性角結膜炎	423	2	8	▲				8		▲	2		▼										11	
	0.61	0.25	1.00					2.67			2.00													
基幹定点(定点医療機関数)	(10)				(2)				(2)				(1)				(2)				(3)			
感染性胃腸炎(ロタウイルス)	11																						0	
	0.02																							
クラミジア肺炎	3																						0	
	0.01																							
マイコプラズマ肺炎	410	10	8	▼	4	4		1		▼	1		▼				4	4					40	
	0.85	1.00	0.80		2.00	2.00		0.50			1.00						1.33	1.33						
細菌性髄膜炎	12		1	▲														1					1	
	0.03		0.10															0.33						
無菌性髄膜炎	10																						0	
	0.02																							

※表中の数値 上段:報告数 下段:定点当たり報告数  
 ※定点当たり報告数が、▲:2週連続増加、△:今週増加、▼:2週連続減少、▽:今週減少

## <全数把握感染症 週報>

疾病名	報告数					備考
	山形市	村山	最上	置賜	庄内	
結核	1					
腸管出血性大腸菌感染症	1					型別:O26 VT2
レジオネラ症				1		
ジアルジア症	1					
侵襲性肺炎球菌感染症				1		ワクチン接種歴:無し
梅毒	1					
百日咳	1					ワクチン接種歴:不明

## <通信欄>

トピックスで、インフルエンザについて掲載しています。

## 警報・注意報の基準値

疾病名	警報レベル		注意報レベル
	開始	終息	
インフルエンザ	30	10	10
新型コロナウイルス感染症	-	-	-
咽頭結膜熱	3	1	-
A群溶血性レンサ球菌咽頭炎	8	4	-
感染性胃腸炎	20	12	-
水痘	2	1	1
手足口病	5	2	-
伝染性紅斑	2	1	-
ヘルパンギーナ	6	2	-
流行性耳下腺炎	6	2	3
急性出血性結膜炎	1	0.1	-
流行性角結膜炎	8	4	-

※定点把握感染症のグラフ・全数把握感染症の年間累積数については別紙(グラフページ)をご覧ください。

※ウイルス分離・検出状況については、衛生研究所のHPをご覧ください。

<定点把握感染症 週報 年齢別報告数>

インフルエンザ/COVID-19定点	～5ヶ月	～11ヶ月	1歳	2歳	3歳	4歳	5歳	6歳	7歳	8歳	9歳	10～14歳	15～19歳	20～29歳	合計
インフルエンザ	5	8	30	47	40	42	66	51	78	85	82	296	38	22	1063
	38	62	34	16	15	8									
新型コロナウイルス感染症 (COVID-19)	2	6	14	4	5	6	6	2	8	8	10	58	27	16	276
	20	22	15	14	17	16									
<b>小児科定点</b>	～5ヶ月	～11ヶ月	1歳	2歳	3歳	4歳	5歳	6歳	7歳	8歳	9歳	10～14歳	15～19歳	20歳～	合計
RSウイルス感染症			1	5	5	1									12
咽頭結膜熱		1	6	6	1		1		1			1			17
A群溶血性レンサ球菌咽頭炎			1	3	4	4	7	4	8	5	6	14	4		60
感染性胃腸炎		6	15	9	6	5	6	5	2	8	2	8		1	73
水痘						2	1	1				3	3		10
手足口病			5	5	3	1	1		1			1	1		18
伝染性紅斑			1	2		7	6	4	4	2	2				28
突発性発しん		1	7		1										9
ヘルパンギーナ															0
流行性耳下腺炎															0

<定点把握感染症 令和6年12月 月報>

2025年1月15日 発行

疾病名		山形県		山形市保健所		村山保健所		最上保健所		置賜保健所		庄内保健所		累積(県)
		11月	12月	11月	12月	11月	12月	11月	12月	11月	12月	11月	12月	
<b>STD定点</b>	(定点医療機関数)	(10)		(2)		(2)		(1)		(2)		(3)		
性器クラミジア感染症	報告数	13	12	5	1	3	7	1	1	4	2		1	156
	定点当たり報告数	1.30	1.20	2.50	0.50	1.50	3.50	1.00	1.00	2.00	1.00		0.33	
性器ヘルペスウイルス感染症	報告数	5	7		1					3	3	2	3	105
	定点当たり報告数	0.50	0.70		0.50					1.50	1.50	0.67	1.00	
尖圭コンジローマ	報告数	1	6		1					2	1		3	23
	定点当たり報告数	0.10	0.60		0.50					1.00	0.33		1.00	
淋菌感染症	報告数	1	1				1			1				30
	定点当たり報告数	0.10	0.10				0.50			0.50				
<b>基幹定点</b>	(定点医療機関数)	(10)		(2)		(2)		(1)		(2)		(3)		
ペニシリン耐性肺炎球菌感染症	報告数	2	2	1	2			1						58
	定点当たり報告数	0.20	0.20	0.50	1.00			1.00						
メチシリン耐性黄色ブドウ球菌感染症	報告数	16	8	4	3			2		3	1	7	4	130
	定点当たり報告数	1.60	0.80	2.00	1.50			2.00		1.50	0.50	2.33	1.33	
薬剤耐性緑膿菌感染症	報告数													2
	定点当たり報告数													

<トピックス>

**インフルエンザ警報 発令中!**

第4週におけるインフルエンザの県定点当たり報告数は25.31人で警報レベルとなっています。保健所別では置賜・村山・山形市保健所で増加がみられています。引き続き手洗い・換気等の感染症対策を行いましょう。

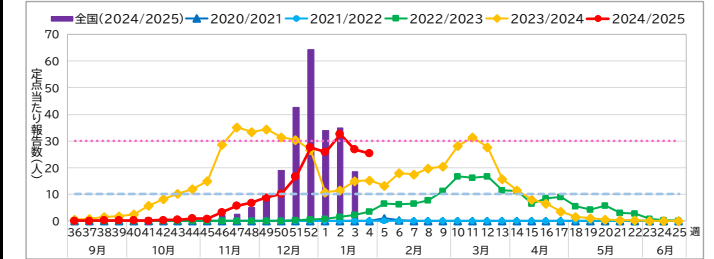


図1 定点当たり報告数 (全国及び山形県過去4シーズンとの比較)

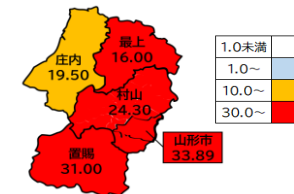


図2 保健所別流行状況

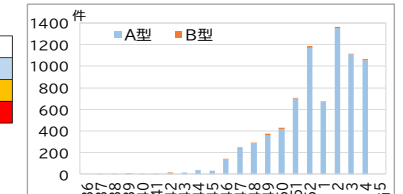


図3 迅速診断キットによる陽性件数

**【迅速診断キットによるインフルエンザウイルスの陽性件数】**

A型:1,057件、B型:6件 (定点医療機関からの報告)

**【インフルエンザウイルス検出状況 (衛生研究所 2024.9.2～2025.1.7)】**

今シーズン(2024年36週～)の患者から、AH1pdm09が74件、AH3が2件、B型(ビクトリア系統)が5件検出されています。

**予防方法**

- ・インフルエンザワクチンには重症化を防ぐ効果があります。
- ・場面や状況に応じて**適切にマスクを着用**しましょう。
- ・帰宅後などは、**石けんで丁寧に手を洗い**ましょう。
- ・室内では**適度な湿度(50～60%)**を保ち、十分に**換気**を行いましょう。



※インフルエンザについて、詳しくはこちらをご覧ください。→ [山形県HP](#)  
→ [厚生労働省HP](#)