



<定点把握感染症 週報>

疾病名	全国			山形県			山形市保健所			村山保健所			最上保健所			置賜保健所			庄内保健所			累積(県) 第1～6週		
	第5週	第5週	第6週	増減	第5週	第6週	増減	第5週	第6週	増減	第5週	第6週	増減	第5週	第6週	増減	第5週	第6週	増減	第5週	第6週		増減	
インフルエンザ	28943	673	352	▼	254	169	▼	125	51	▼	24	11	▼	133	49	▼	137	72	▼	5259				
新型コロナウイルス感染症(COVID-19)	29869	228	197	▼	45	41	▼	68	51	▼	14	5	▼	52	45	▼	49	55	△	1382				
小児科定点 (定点医療機関数)	(26)				(6)				(6)				(3)				(4)				(7)			
RSウイルス感染症	2677	14	11	▽	5	7	▲	3		▽				6	2	▽		2	△	61				
咽頭結膜熱	901	7	8	△	4	7	△	1	1	△							2		▽	82				
A群溶血性レンサ球菌咽頭炎	7810	77	69	▽	20	12	▽	20	8	▽	1	2	△	31	46	▲	5	1	▽	325				
感染性胃腸炎	21458	92	99	▲	15	16	△	10	24	▲	7	6	▽	50	31	▽	10	22	△	432				
水痘	594	3	7	△		6	△										3	1	▽	35				
手足口病	316	22	14	▽	4		▽		1	△	7	3	▽	11	10	▽				99				
伝染性紅斑	2833	37	16	▽	12	8	▽	8	5	▽				15	2	▽	2	1	▽	129				
突発性発しん	618	7	3	▽	1		▽							1	3	△	5		▽	39				
ヘルパンギーナ	34		1	△														1	△	2				
流行性耳下腺炎	95		1	△		1	△													2				
眼科定点 (定点医療機関数)	(8)				(1)				(3)				(1)				(1)				(2)			
急性出血性結膜炎	32																			0				
流行性角結膜炎	503	17	10	▽				13	9	▽	4	1	▽							38				
基幹定点 (定点医療機関数)	(10)				(2)				(2)				(1)				(2)				(3)			
感染性胃腸炎(ロタウイルス)	30																			0				
クラミジア肺炎	1																			0				
マイコプラズマ肺炎	296	7	8	△	5	2	▽		1	△	2	4	▲					1	△	55				
細菌性髄膜炎	8																			1				
無菌性髄膜炎	7																			0				

※表中の数値 上段:報告数 下段:定点当たり報告数
 ※定点当たり報告数が、▲:2週連続増加、△:今週増加、▼:今週減少

<全数把握感染症 週報>

疾病名	報告数					備考
	山形市	村山	最上	置賜	庄内	
結核					1	
腸管出血性大腸菌感染症	1					型別:O血清群不明 VT2
急性脳炎*1	1					
梅毒	2	1		1	2	第5週追加報告(1)
百日咳	1				1	ワクチン接種歴:4回(1)、3回(1)

*1:ウエストナイル脳炎、西部ウマ脳炎、ダニ媒介脳炎、東部ウマ脳炎、日本脳炎、パネズエラウマ脳炎及びリフトバレー熱を除く。

<通信欄>

トピックスで、インフルエンザについて掲載しています。

警報・注意報の基準値

疾病名	警報レベル		注意報レベル
	開始	終息	
インフルエンザ	30	10	10
新型コロナウイルス感染症	-	-	-
咽頭結膜熱	3	1	-
A群溶血性レンサ球菌咽頭炎	8	4	-
感染性胃腸炎	20	12	-
水痘	2	1	1
手足口病	5	2	-
伝染性紅斑	2	1	-
ヘルパンギーナ	6	2	-
流行性耳下腺炎	6	2	3
急性出血性結膜炎	1	0.1	-
流行性角結膜炎	8	4	-

※定点把握感染症のグラフ・全数把握感染症の年間累積数については別紙(グラフページ)をご覧ください。

※ウイルス分離・検出状況については、衛生研究所のHPをご覧ください。

<定点把握感染症 週報 年齢別報告数>

インフルエンザ/COVID-19定点	～5ヶ月	～11ヶ月	1歳	2歳	3歳	4歳	5歳	6歳	7歳	8歳	9歳	10～14歳	15～19歳	20～29歳	合計
インフルエンザ	1	2	16	15	11	21	27	17	21	31	26	77	23	3	352
	30～39歳	40～49歳	50～59歳	60～69歳	70～79歳	80歳～									
新型コロナウイルス感染症 (COVID-19)	13	18	14	6	8	2									197
	～5ヶ月	～11ヶ月	1歳	2歳	3歳	4歳	5歳	6歳	7歳	8歳	9歳	10～14歳	15～19歳	20～29歳	
	1	5	5	4	2	2	4	4	7	10	14	47	15	7	
	16	12	21	7	8	6									
小児科定点	～5ヶ月	～11ヶ月	1歳	2歳	3歳	4歳	5歳	6歳	7歳	8歳	9歳	10～14歳	15～19歳	20歳～	合計
RSウイルス感染症	1	2	2	1	2			1		1				1	11
咽頭結膜熱			2	2	1		1	1			1				8
A群溶血性レンサ球菌咽頭炎			1	6	7	9	10	15	3	5	4	3	3	3	69
感染性胃腸炎	1	4	5	8	11	6	8	10	10	6	6	18	4	2	99
水痘					1	1			2	1		1	1		7
手足口病		1	2	1	4	1	2			3					14
伝染性紅斑					4	4			3	4	1				16
突発性発しん			1			1		1							3
ヘルパンギーナ				1											1
流行性耳下腺炎					1										1

<定点把握感染症 令和7年1月 月報>

2025年2月12日 発行

疾病名	山形県		山形市保健所		村山保健所		最上保健所		置賜保健所		庄内保健所		累積(県)
	12月	1月	12月	1月	12月	1月	12月	1月	12月	1月	12月	1月	
STD定点 (定点医療機関数)	(10)		(2)		(2)		(1)		(2)		(3)		
性器クラミジア感染症	報告数	12	4	1	1	7	3	1		2		1	4
	定点当たり報告数	1.20	0.40	0.50	0.50	3.50	1.50	1.00		1.00		0.33	
性器ヘルペスウイルス感染症	報告数	7	9	1	2		2		3	3	3	2	9
	定点当たり報告数	0.70	0.90	0.50	1.00		1.00		1.50	1.50	1.00	0.67	
尖圭コンジローマ	報告数	6	2	1					2		3	2	2
	定点当たり報告数	0.60	0.20	0.50					1.00		1.00	0.67	
淋菌感染症	報告数	1	4		1	1	3						4
	定点当たり報告数	0.10	0.40		0.50	0.50	1.50						
基幹定点 (定点医療機関数)	(10)		(2)		(2)		(1)		(2)		(3)		
ペニシリン耐性肺炎球菌感染症	報告数	2	11	2	4			1				6	11
	定点当たり報告数	0.20	1.10	1.00	2.00			1.00				2.00	
メチシリン耐性黄色ブドウ球菌感染症	報告数	8	11	3	1		1		1	1	4	8	11
	定点当たり報告数	0.80	1.10	1.50	0.50		0.50		0.50	0.50	1.33	2.67	
薬剤耐性緑膿菌感染症	報告数												0
	定点当たり報告数												

<トピックス>

インフルエンザに注意しましょう

第6週におけるインフルエンザの県定点当たり報告数は8.59人で警報レベルを下回りました。全保健所で報告数が減少しましたが、引き続き手洗い・換気等の感染症対策を行いましょう。

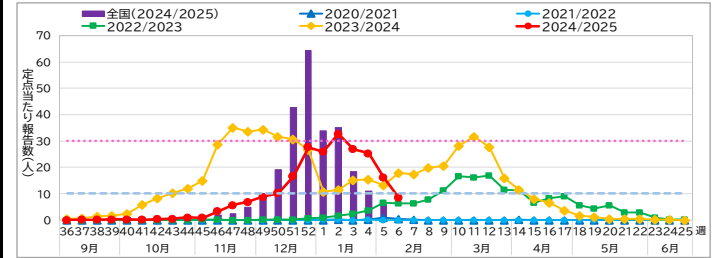


図1 定点当たり報告数 (全国及び山形県過去4シーズンとの比較)

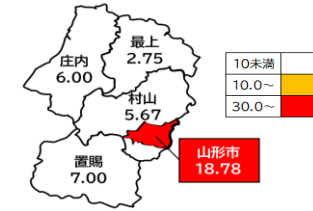


図2 保健所別流行状況

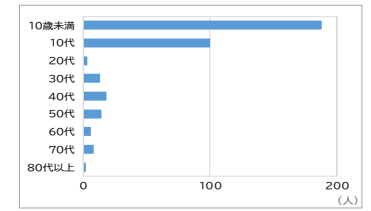


図3 年代別報告数

【迅速診断キットによるインフルエンザウイルスの陽性件数】

A型: 352件(定点医療機関からの報告)

【インフルエンザウイルス検出状況 (衛生研究所 2024.9.2～2025.1.28)】

今シーズン(2024年36週～)の患者から、AH1pdm09が128件、AH3が2件、B型(ビクトリア系統)が10件検出されています。

予防方法

- ・インフルエンザワクチンには重症化を防ぐ効果があります。
- ・場面や状況に応じて適切にマスクを着用しましょう。
- ・帰宅後などは、石けんで丁寧に手を洗いましょう。
- ・室内では適度な湿度(50～60%)を保ち、十分に換気を行いましょう。



※インフルエンザについて、詳しくはこちらをご覧ください。→ 山形県HP → 厚生労働省HP